



METALTECH WIRELESS HEADSET

Radiance / Cobalt



REF :JVAMUL00162 / JVAMUL00160

METALTECH HEADSET COBALT / RADIANCE

WARRANTY 5 YEARS
GARANTIE 5 ANS

2023 Pixminds Distribution. All rights reserved. "Steelplay", "Pixminds Distribution" and their logos are trademarks and/or registered trademarks of Pixminds Distribution SAS, and/or its affiliated companies. "Nintendo", "Switch" and their logos are trademarks and/or registered trademarks of Nintendo of America Inc., Nintendo Co., Ltd., Nintendo of Europe GmbH. "Sony", "Playstation", "Playstation 5", "PS5", "Playstation 4", "PS4" and the "PS" family and their logos are trademarks and/or registered trademarks of Sony Computer Entertainment Inc. "Microsoft", "Xbox Series X", "Xbox Series S", "Xbox", "Xbox One X", "Xbox One S" and their logos are trademarks and/or registered trademarks of Microsoft Corporation and/or its subsidiaries. All other product names and images, trademarks or registered trademarks are properties of their respective owners. This is a product 100% NOT official and is NOT manufactured, guaranteed, sponsored, endorsed or approved by Nintendo of America Inc, Sony Computer Entertainment Inc and Microsoft Corporation. Product features, appearances and specifications may be subject to change without notice. Please retain this information for the future. Made in China.

SOMMAIRE

FRANÇAIS	2
ENGLISH	9
DEUTSCH	15
PORTUGUÊS	
21	

Mode d'emploi

Merci pour votre achat du Casque-micro Steelplay® MetalTech!

Spécifications produit

Spécifications du casque

- Type de connexion : Wi-Fi® 2.4 GHZ + filaire 3.5 mm
- Type de batterie : Batterie rechargeable Li-ion Polymère
- Capacité de la batterie : 1000 mAh
- Autonomie : 32h
- Effets lumineux : Lumière Blanche
- Câble audio 3,5 mm : 2 m
- Câble de chargement USB-C : 1.5 m
- Tension de charge : DC 5V 500 mA
- Temps de charge : 2,5 heures
- Version Wi-Fi® : 2.4 GHZ
- Temps de latence : 30 ms
- Distance maximale : 10 m

Paramètres du haut-parleur

- Unité de haut-parleur : Ø 50 mm
- Sensibilité : 106 dB ±3 dB
- Impédance : 32 Ω ±15%
- Réponse en fréquence : 20 Hz ~ 20 kHz

Paramètres du microphone

- Taille du microphone : Ø 6 mm * 5 mm(H)
- Sensibilité : -42 dBV at 1kHz
- Impédance : ≤2.2 KΩ
- Réponse en fréquence : 100Hz ~ 7kHz

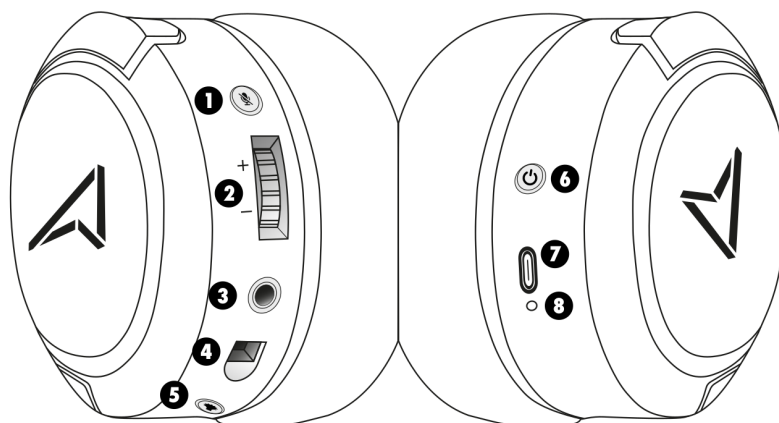
Accessoires




- Microphone x1
- Housse en mousse pour microphone x1
- Câble audio 3,5 mm x1
- Câble de chargement USB-A vers USB-C x1
- Dongle USB-C x1
- Câble adaptateur USB-C vers USB-A x1

Garantie




- Parce que nous souhaitons offrir le matériel le plus durable, Steelplay s'engage à fournir 5 ans de garantie sur ses produits. 5 ans de garantie c'est 2,5 fois moins de carbone, de métaux lourds, de gaz à effet de serre et c'est donc 2,5 fois mieux pour la planète ! (sous conditions d'inscription sur le site sous 60 jours après l'achat)
- Flashez le QR Code sur l'emballage ou suivez ce lien pour enregistrer votre garantie <https://warranty.lexip.co/key?key=also-ds>

Fonctions principales



1 Bouton Micro Muet 	5 Allumage / Extinction de l'illumination 
2 Molette de volume	6 Bouton Marche / Arrêt 
3 Port audio jack 3.5 mm	7 Port USB-C de charge
4 Port Microphone	8 Indicateur LED

Description des contrôles

BOUTON	ACTION	EFFET	RETOUR SONORE
 MARCHE / ARRÊT	Maintenir 3 secondes	Casque en marche LED clignotante	"Power On"
	Maintenir 3 secondes	Éteindre le casque LED arrête de clignoter	"Power Off"
 MICRO MUET	Appui	Couper le micro	"Microphone off"
		Activer le micro	"Microphone on"
 (DÉS)ACTIVER ILLUMINATION	Appui	Éteindre l'illumination	
		Allumer l'illumination	
MOLETTE VOLUME + -	Défiler vers le haut	Augmenter le volume	
	Défiler vers le bas	Baisser le volume	

Compatibilité

Wi-Fi®	Switch™ / Switch™ Lite / Switch™ OLED
	Windows 7, 10 & 11
	macOS
	iOS
	Android
JACK 3.5 MM	Tout appareil avec une entrée jack 3.5 mm femelle

Comment l'utiliser

Connexion sans fil Wi-Fi®

(1) Premier jumelage Wi-Fi® :

- Branchez le Dongle sur port USB-C ou USB-A grâce à l'adaptateur
- Maintenir le bouton Power pendant 3 secondes
- Invitation vocale "POWER ON"
- Le voyant bleu clignote.
- Le message vocal indique "CONNECTED".

(2) Reconnexion automatique à l'appareil précédent :

- Maintenir le bouton Power pendant 3 secondes
- Le message vocal indique "POWER ON".
- Le voyant bleu clignote
- Le message vocal "CONNECTED"

(3) Appairage avec un autre périphérique

- Allumer le casque en maintenant le bouton Power pendant quelques secondes, jusqu'à ce que l'invitation vocale "POWER ON" s'entende et que la LED bleue clignote.
- Sur le smartphone ou l'appareil, branchez le dongle sur port USB-C ou USB-A grâce à l'adaptateur
- Le message vocal indique "CONNECTED".

Connexion filaire du câble audio 3,5 mm

Connectez le câble audio jack 3,5 mm à l'écouteur (le casque s'éteint automatiquement si allumé au préalable) et à l'appareil avec un port audio jack 3,5 mm.

Microphone ON/OFF

Cliquez sur le bouton Muet pour que l'oreillette vous indique vocalement "MICROPHONE OFF" ou "MICROPHONE ON", ce qui indique l'état du microphone.

Contrôle du volume

Lorsque vous faites défiler le bouton de volume vers le haut, le volume augmente, et lorsque vous le faites défiler vers le bas, le volume diminue.

Contrôle de l'illumination RVB

Lorsque vous allumez le casque, l'illumination RVB s'allume, cliquez sur le bouton de l'illumination RVB pour la désactiver ou l'activer à nouveau.

Chargement USB-C

Éteignez le casque lorsque vous le chargez, l'indicateur led s'allume en rouge pendant le processus de charge et l'indicateur led s'allume en bleu lorsque le casque est chargé.

Notes:

Pendant la charge, le casque ne fonctionne pas en mode Wi-Fi® .

Lors de la charge, le casque peut fonctionner via le câble jack 3,5 mm.

Pour utiliser le casque en mode Wi-Fi®, assurez-vous qu'il n'est pas connecté à un appareil via la prise jack de 3,5 mm.

Informations générales

Service après-vente : sav@pixminds.com

Soyez prudent lorsque vous utilisez des appareils sans fil si vous avez un stimulateur cardiaque ou si vous dépendez d'un autre équipement électronique sensible et vital, car cet appareil transmet des signaux radio.



Élimination des matériaux d'emballage

L'emballage protège l'appareil des dommages pendant le transport. Les matériaux d'emballage ont été sélectionnés pour leur respect de l'environnement et leur facilité d'élimination et sont donc recyclables. Le fait de retourner l'emballage au cycle des matériaux permet de conserver les matières premières et de réduire la quantité de déchets générée. Éliminez les matériaux d'emballage dont vous n'avez plus besoin, conformément à la réglementation locale en vigueur.



Élimination de l'appareil

Le symbole adjacent d'une poubelle à roulettes barrée signifie que cet appareil est soumis à la directive 2012/19 / UE. Cette directive stipule que cet appareil ne peut pas être jeté avec les déchets ménagers normaux à la fin de sa durée de vie, mais doit être remis à des lieux de collecte, des centres de recyclage ou des entreprises de traitement des déchets spécialement aménagés. Cette élimination est gratuite pour l'utilisateur. Protégez l'environnement et éliminez cet appareil correctement. Vous pouvez obtenir de plus amples informations auprès de votre société de recyclage locale, de la ville ou des autorités locales.

⚠ Ce symbole identifie des renseignements relatifs à la sécurité et à la santé dans ce guide produit. Lisez ce guide pour obtenir des informations importantes relatives à la santé et à la sécurité pour le produit que vous avez acheté.

⚠ AVERTISSEMENT - AVANT D'INSTALLER ET D'UTILISER CET APPAREIL, LISEZ SOIGNEUSEMENT LES INSTRUCTIONS FOURNIES. LE FABRICANT NE PEUT ÊTRE TENU POUR RESPONSABLE DES DOMMAGES ET BLESSURES LIÉS À UNE MAUVAISE

INSTALLATION OU UTILISATION. CONSERVEZ TOUJOURS CETTE NOTICE AVEC VOTRE APPAREIL POUR VOUS Y RÉFÉRER ULTÉRIEUREMENT.

Consignes de sécurité

1. Sécurité des enfants et des personnes vulnérables - ⚠ AVERTISSEMENT : Risque de suffocation.

Conserver le produit, les accessoires et les pièces d'emballage hors de portée des enfants et des animaux domestiques afin d'éviter les accidents. L'utilisation de ce produit doit se faire sous la surveillance d'un adulte.

2. Sécurité générale et utilisation - ⚠ AVERTISSEMENT : Risque d'accident, d'atteinte à la santé - ⚠ AVERTISSEMENT : Câbles et cordons

Ne pas utiliser le produit dans un environnement exigeant une concentration particulière comme, par exemple, sur la route. N'utiliser le produit que dans des environnements où le Wi-Fi® est autorisé. Ne pas utiliser le produit s'il est manifestement défectueux ou s'il émet des bruits forts et inhabituels. N'écoutez pas à des volumes sonores élevés pendant de longues périodes pour éviter des dommages auditifs. Le produit génère des champs magnétiques qui peuvent interférer avec les stimulateurs cardiaques, les défibrillateurs implantables et les autres implants. Toujours maintenir une distance d'au moins 10 cm entre le produit et les objets sensibles aux interférences magnétiques. Conserver le produit au sec. La température de fonctionnement normal est de 5°C à 40°C, les températures plus basses ou plus élevées peuvent endommager le produit. Nettoyer le produit seulement avec un chiffon doux et sec. Ne laissez pas les câbles à portée des enfants et des animaux domestiques. Ne tentez pas de réparer ce produit.

3. Installation

N'installez pas et ne connectez PAS un appareil endommagé. Suivez attentivement les consignes d'installation fournies avec l'appareil. N'installez pas ni n'utilisez dans un endroit dont la température est inférieure à 15°C ou exposée aux éléments. N'exposez pas le produit directement aux rayons du soleil ou près d'une source de chaleur. Installez le produit dans un endroit sec et protégé de la poussière. Ne le placez pas dans des lieux sujets à des éclaboussures d'eau. Ne placez pas sur l'appareil de sources de flammes telles que des bougies allumées.

4. Utilisation - AVERTISSEMENT ! Risque de blessure, de choc électrique, d'incendie, de brûlures ou de dommage matériel à l'appareil

Ce produit est destiné à une utilisation domestique et en intérieur. Suivez les instructions du présent manuel. Un volume élevé peut affecter votre audition. Pour ne pas mettre en danger la sécurité du trafic, n'utilisez pas le casque lors de la conduite en voiture ou en vélo. Le casque réduisant les sons extérieurs, il risque de provoquer des accidents de la circulation.

Évitez également de porter un casque dans des situations spécifiques où l'audition ne doit pas être gênée, par exemple lors de la traversée d'une voie de chemin de fer, d'un site en construction, etc. Évitez d'utiliser le casque à volume élevé. Les spécialistes de l'audition conseillent de ne pas écouter de son à volume élevé pendant une période prolongée. Si vous entendez une sonnerie, réduisez le volume ou cessez d'utiliser le casque. Cet appareil est destiné à un usage domestique en intérieur et ne doit pas être utilisé autrement. Suivez les consignes de sécurité figurant sur la notice d'utilisation.

Veillez à ne pas immerger votre casque dans l'eau ou l'exposer à l'eau pendant des périodes prolongées et à ne pas le porter pour pratiquer des sports aquatiques (natation, ski nautique, surf, etc.). Les coussinets peuvent se détériorer en cas d'entreposage prolongé. Ne pas laisser la prise

jack sale car cela peut causer une déformation du son. Nettoyez le casque avec un chiffon sec. Ne pas souffler sur les unités lors du nettoyage.

5. Mise au rebut – AVERTISSEMENT ! Risque de blessure ou de suffocation

Respectez les règles de sécurité lors de la mise au rebut des Déchets d'équipements électriques et électroniques (DEEE).

6. Câbles

Placez tous les câbles et cordons de manière à ce que personne (ou aucun animal) ne puisse se prendre les pieds dedans ou tirer dessus par mégarde en se déplaçant dans la pièce. Veillez à maintenir les câbles et cordons hors de portée des enfants et des animaux domestiques. Ne laissez pas vos enfants jouer avec les câbles et cordons. Débranchez immédiatement l'appareil si vous constatez qu'il dégage une odeur de brûlé ou de la fumée. L'humidité excessive peut causer des chocs électriques. Assurez-vous que le cordon n'est pas en contact avec un objet chaud tel qu'un radiateur.

Conditions de garantie

La période de garantie est limitée à deux (2) ans à compter de la date d'achat, avec soumission d'une preuve d'achat. Les instructions de fonctionnement doivent être correctement suivies. Le produit ne doit pas avoir été endommagé par une dégradation, une utilisation non conforme, une négligence, un accident, une destruction ou une altération du numéro de série, l'utilisation de voltages ou courants électriques inadaptés, la réparation, la modification ou la maintenance par toute personne ou tiers autres que notre service après-vente ou un centre de réparation agréé, l'utilisation de pièces de remplacement qui ne soient pas des pièces Steelplay®, ou la modification du produit de quelque manière que ce soit, l'introduction de ce produit dans n'importe quel autre produit, ou des dommages causés par un accident, feu, inondation, foudre, ou toute autre catastrophe naturelle et toute utilisation allant à l'encontre des instructions fournies par Steelplay®. Les obligations de Steelplay® sont limitées à la réparation ou le remplacement par un produit identique ou similaire, à sa convenance. Afin d'obtenir la réparation d'un produit sous cette garantie, veuillez présenter le produit et sa preuve d'achat (c'est-à-dire un ticket de caisse ou une facture) auprès de votre revendeur ou directement au centre de support technique Steelplay® en ayant au préalable payé les frais d'envoi. Toute condition en contradiction avec des lois, règles et/ou obligations fédérales ou étatiques ne pourra être appliquée dans ce territoire spécifique et Steelplay® adhèrera à ces lois, règles et/ou obligations. Lors du renvoi du produit en vue d'une réparation, veuillez s'il vous plaît emballer soigneusement le produit, en utilisant de préférence l'emballage d'origine. Merci également de bien vouloir inclure une note explicative.

IMPORTANT : afin de vous permettre d'éviter des coûts et des désagréments inutiles, merci de vérifier soigneusement que vous avez lu et suivi les instructions figurant dans ce manuel. Cette garantie agit en lieu et place de toutes les autres garanties, obligations et responsabilités. Certains États n'autorisent pas de restrictions de durée de la garantie, auquel cas les restrictions décrites ci-dessus ne vous sont pas applicables. **EN AUCUN CAS NOUS NE POURRONS ÊTRE TENUS POUR RESPONSABLES POUR DES DÉGÂTS SPÉCIFIQUES OU RÉSULTANT D'UNE INFRACTION À CETTE GARANTIE OU À TOUTE AUTRE GARANTIE, EXPRESSE OU IMPLICITE, QUELLE QU'ELLE SOIT.** Certains États n'autorisent pas l'exclusion ou la restriction des dégâts accidentels, indirects, spéciaux ou induits, auquel cas la restriction ci-dessus ne vous est pas applicable. Cette garantie vous accorde des droits légaux spécifiques, et vous pouvez également bénéficier d'autres droits variant d'un État à l'autre. Contact : sav@pixminds.fr

User manual

Thank you for your purchase of a Steelplay® MetalTech Wi-Fi® Headset!

Product specification

Headset specifications

- Connection type: Wi-Fi® 2.4 GHZ + 3.5 mm wired
- Battery type: Rechargeable Li-ion Polymer Battery
- Battery capacity: 1000 mAh
- Lighting effects: White LED
- 3.5 mm audio cable: 2 m
- USB-C charging cable: 1.5 m
- Charging voltage: DC 5V 500 mA
- Charging time: 2.5 hours
- Wi-Fi® version: 2.4 GHZ
- Latency: 30 ms
- Working distance: 10 m

Speaker parameters

- Speaker unit: Ø 50 mm
- Sensitivity: 106 dB ±3 dB
- Impedance: 32 Ω ±15%
- Frequency response: 20 Hz ~ 20 kHz

Microphone parameters

- Microphone size: Ø 6 mm * 5 mm(H)
- Sensitivity: -42 dBV at 1kHz
- Impedance: ≤2.2 KΩ
- Frequency response: 100Hz ~ 7kHz

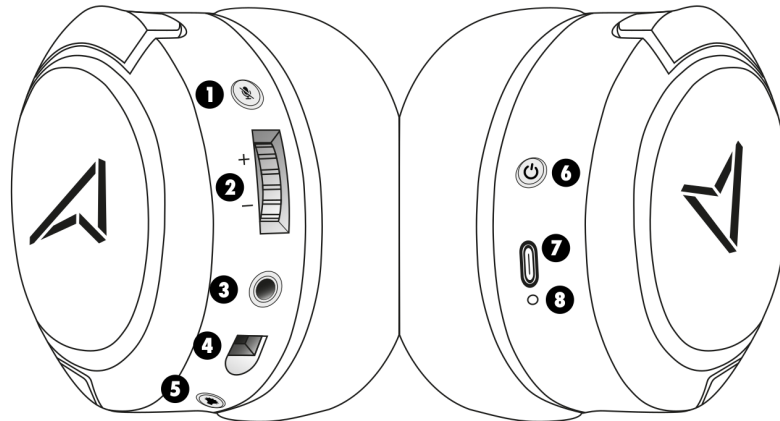
Accessories




- Microphone x1
- Foam Microphone Cover x1
- 3.5 mm audio cable x1
- USB-A to USB-C charging cable x1
- USB-C dongle x1
- USB-C to USB-A Adapter Cable x1

Warranty




- Because we want to offer the most durable material, Steelplay is committed to providing a 5 years warranty on its products. 5 years warranty is 2.5 times less carbon, heavy metals, greenhouse gases and is therefore 2.5 times better for the planet! (under conditions of registration on the website within 60 days after purchase)
- Flash the QR Code on the packaging or follow this link to register your warranty <https://warranty.lexip.co/key?key=also-ds>

Keys functions



1 Mute button 	5 RGB light ON/OFF 
2 Volume knob	6 Power button 
3 3.5mm audio port	7 USB-C Charging port
4 Microphone port	8 LED indicator light

Controls description

KEY	ACTION	EFFECT	VOICE PROMPTS
 POWER ON/OFF	Click 3 seconds	Power ON LED light blinks	“Power On”
	Click 3 seconds	Power OFF LED light stop blinking	“Power Off”
 MUTE BUTTON	Click	MIC off	“Microphone off”
		MIC on	“Microphone on”
 RGB LIGHT ON/OFF	Click	RGB Light Off	
		RGB Light On	
VOLUME KNOB	Scroll up	Volume up	
	Scroll down	Volume down	

Compatibility

Wi-Fi® MODE	Switch™ / Switch™ Lite / Switch™ OLED
	Windows 7, 10 & 11
	macOS
	iOS
	Android
JACK 3.5 MM MODE	All platforms which have jack 3.5 mm female plug

How to use

Wi-Fi® wireless connection

(1) Wi-Fi® first time pairing:

- Connect the Dongle to USB-C or USB-A port with the adapter
- Hold the Power button for 3 seconds
- Voice invitation "POWER ON"
- The blue light flashes
- The voice message reads "CONNECTED"

(2) Automatically reconnect to previous device:

- Hold the Power button for 3 seconds
- The voice message reads "POWER ON"
- The blue light flashes
- The voice message "CONNECTED"

(3) Pairing with another device:

- Turn on the headset by holding the Power button for a few seconds, until the voice prompt "POWER ON" is heard and the blue LED flashes
- On the smartphone or device, connect the dongle to USB-C or USB-A port with the adapter
- The voice message reads "CONNECTED"

Wired connection of 3.5 mm audio cable

Please connect the 3.5 mm audio cable to the headset (headset will auto power off) and the device with 3.5 mm interface.

Microphone ON/OFF

Click the Mute button headset will voice prompts "Microphone OFF" or "Microphone ON" which gives the status of the microphone.

Volume control

When you scroll the volume button up, the volume increases, and when you scroll it down, the volume decreases.

RGB light control

When you turn on the headset, the RGB illumination turns on, click the RGB illumination button to turn it off or on again.

USB-C charging

Turn off the headset when charging, a red light will come on during the charging process and a blue light will come on when the headset is charged.

Notes:

When charging, the headset does not work in Wi-Fi® mode.

When charging, headset can work via the jack 3.5 mm cable.

To use the headset in Wi-Fi® mode, make sure that the headset is not connected to a device with a 3.5mm jack.

WARNING - FOR YOUR SAFETY WHEN USING THIS PRODUCT, WE RECOMMEND THAT YOU READ THIS MANUAL AND RETAIN THESE DOCUMENTS FOR FUTURE REFERENCE CAREFULLY. PLEASE KEEP OUT OF REACH OF YOUNG CHILDREN.

General information

Product support : sav@pixminds.com

Be careful when using wireless devices if you have a pacemaker or are dependent on other life-saving, sensitive electronic equipment, because this device transmits radio signals.



Disposal of packaging materials

The packaging protects the device from damage during shipment. The packaging materials have been selected for their environmental friendliness and ease of disposal and are therefore recyclable.

Returning the packaging to the materials cycle conserves raw materials and reduces the amount of waste that is generated. Dispose of packaging materials which are no longer needed in accordance with applicable local regulations.



Disposal of the device

The adjacent symbol of a crossed-out wheellie bin means that this device is subject to Directive 2012/19/EU. This directive states that this device may not be disposed of in normal household waste at the end of its usable life, but must be handed over to specially set-up collection locations, recycling depots or disposal companies. This disposal is free of charge for the user. Protect the environment and dispose of this device properly. You can obtain further information from your local disposal company or the city or local authority.

⚠ This symbol identifies safety and health information in this product guide. Read this guide for important health and safety information for the product you have purchased.

⚠ WARNING - BEFORE INSTALLING AND USING THIS UNIT, READ THE INSTRUCTIONS PROVIDED CAREFULLY. THE MANUFACTURER CANNOT BE HELD RESPONSIBLE FOR DAMAGE OR INJURY DUE TO IMPROPER INSTALLATION OR USE. ALWAYS KEEP THESE INSTRUCTIONS WITH YOUR UNIT FOR FUTURE REFERENCE.

Safety instructions

1. Safety of Children and Vulnerable Persons - ⚠ WARNING: Choking Hazard

Keep the product, accessories and packaging parts out of the reach of children and pets to avoid accidents. Use of this product should be under adult supervision.

2. General safety and use - ⚠ WARNING: Risk of accident, health damage - ⚠ WARNING: Cables and cords

Do not use the product in an environment requiring special concentration, such as on the road. Only use the product in environments where Wi-Fi is allowed. Do not use the product if it is obviously defective or if it makes loud and unusual noises. Do not listen at high volumes for long periods of time to avoid hearing damage. The product generates magnetic fields that may interfere with pacemakers, implantable defibrillators and other implants. Always maintain a distance of at least 10 cm between the product and objects sensitive to magnetic interference. Keep the product dry. Normal operating temperature is 5°C to 40°C, lower or higher temperatures may damage the product. Clean the product only with a soft dry cloth. Do not leave the cables within the reach of children and pets. Do not attempt to repair this product.

3. Installation

Do not install or connect a damaged device. This product is intended to work with the Wi-Fi® protocol in connection with game consoles, computers and cell phones. Follow the connection instructions in the user manual and the devices you wish to connect it to.

4. Electrical safety - ⚠ WARNING: Risk of injury, electric shock fire, burns or property damage. Observe all necessary precautions when connecting this product to a charging device.

5. Battery Safety - ⚠ WARNING: Risk of explosion, fire, heat release, smoke or gas release. Do not heat the product or batteries to a temperature above 40°C. Do not dispose of in fire. Avoid exposure to sunlight. Do not charge the product outside of normal operating temperatures. Dispose of the product in a recycling container. Do not puncture the batteries. If used improperly, the batteries may leak. Do not replace the batteries.

6. Cables

Place all cables and cords so that no one (or pet) can accidentally step on them or pull on them as they move about the room. Keep cables and cords out of reach of children and pets. Do not let children play with cables and cords. Excessive moisture can cause electric shock. Make sure the cord is not in contact with hot objects such as a heater.

Terms of warranty

Warranty period is 2 years from date of purchase with proof of purchase submitted. Operating instructions must be followed. Specifically excludes any damages associated with leakage of batteries. Product must not have been damaged as a result of defacement, misuse, abuse, neglect, accident, destruction or alteration of the serial number, improper electrical voltages or currents, repair, alteration or maintenance by any person or party other than our own service facility or an authorized service center, use or installation of non- Steelplay® replacement parts in the product or the modification of this product in any way, or the incorporation of this product into any other products, or damage to the product caused by accident, fire, floods, lightning, or acts of God, or any use violative of instructions furnished by Steelplay®. Obligations of Steelplay® shall be limited to repair or replacement with the same or similar unit, at our option. To obtain repairs under

this warranty, present the product and proof of purchase (e.g., bill or invoice) to the authorized Steelplay® Technical Support Center transportation charges prepaid. Any requirements that conflict with any state or Federal laws, rules and/or obligations shall not be enforceable in that particular territory and Steelplay® will adhere to those laws, rules, and/or obligations. When returning the product for repair, please pack it very carefully, preferably using the original packaging materials. Please also include an explanatory note. IMPORTANT: To save yourself unnecessary cost and inconvenience, please check carefully that you have read and followed the instructions in this manual. This warranty is in Lieu of all other expressed warranties, obligations or liabilities. ANY IMPLIED WARRANTIES, OBLIGATIONS, OR LIABILITIES, INCLUDING BUT NOT LIMITED TO THE IMPLIED WARRANTIES OF MERCHANTABILITY AND FITNESS FOR A PARTICULAR PURPOSE, SHALL BE LIMITED IN DURATION TO THE DURATION OF THIS WRITTEN LIMITED WARRANTY.

Some states do not allow limitations on how long an implied warranty lasts, so the above limitations may not apply to you. IN NO EVENT SHALL WE BE LIABLE FOR ANY SPECIAL OR CONSEQUENTIAL DAMAGES FOR BREACH OF THIS OR ANY OTHER WARRANTY, EXPRESS OR IMPLIED, WHATSOEVER

Some states do not allow the exclusion or limitation of special, incidental or consequential damages, so the above limitation may not apply to you. This warranty gives you specific legal rights, and you may also have other rights which vary from state to state.

Contact : sav@pixminds.fr

Benutzerhandbuch

Vielen Dank, dass Sie sich für ein Steelplay® MetalTech Wi-Fi® Headset entschieden haben!

Produkt-Spezifikation

Headset-Spezifikation

- Verbindungstyp: Wi-Fi® 2.4 GHZ + 3,5 mm kabelgebunden
- Akku-Typ: Wiederaufladbarer Li-Ion-Polymer-Akku
- Akku-Kapazität: 1000 mAh
- Beleuchtungseffekte: Weiß-Licht
- 3,5 mm Audiokabel: 2 m
- USB-C-Ladekabel: 1.5 m
- Ladespannung: DC 5V 500 mA
- Aufladezeit: 2,5 Stunden
- Wi-Fi® -Version: 2.4 GHZ
- Latenzzeit: 30 ms
- Arbeitsabstand: 10 m

Lautsprecher-Parameter

- Lautsprechereinheit: Ø 50 mm
- Empfindlichkeit: 106 dB ±3 dB
- Impedanz: 32 Ω ±15%
- Frequenzgang: 20 Hz ~ 20 kHz

Mikrofon-Parameter

- Größe des Mikrofons: Ø 6 mm * 5 mm(H)
- Empfindlichkeit: -42 dBV bei 1 kHz
- Impedanz: ≤2,2 KΩ
- Frequenzgang: 100 Hz ~ 7 kHz

Zubehör

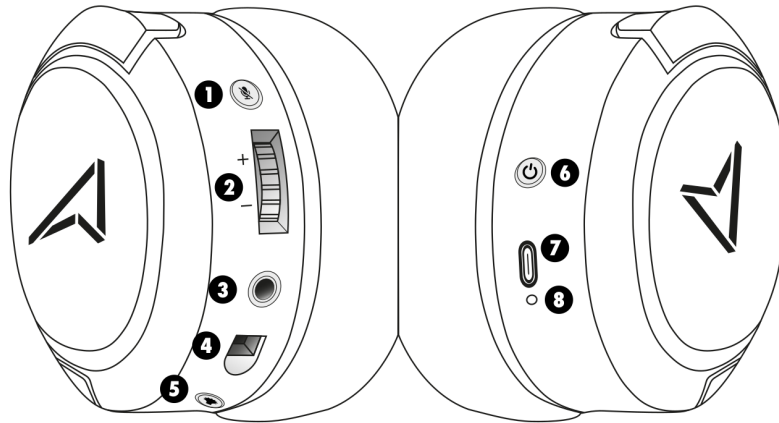
- Mikrofon x1
- Schaumstoff-Mikrofonabdeckung x1
- 3,5 mm Audiokabel (1)
- USB-A zu USB-C Ladekabel x1
- USB-C Dongle x1
- USB-C auf USB-A Adapterkabel x1

Garantie

- Da wir das langlebigste Material anbieten möchten, verpflichtet sich Steelplay, 5 Jahre Garantie auf seine Produkte zu gewähren. 5 Jahre Garantie ist 2,5-mal weniger Kohlenstoff, Schwermetalle, Treibhausgase und damit 2,5-mal besser für den Planeten! (unter Bedingungen der Registrierung auf der Website innerhalb von 60 Tagen nach dem Kauf)

- Flashen Sie den QR Code auf der Verpackung oder folgen Sie diesem Link, um Ihre Garantie zu registrieren <https://warranty.lexip.co/key?key=also-ds>

Funktionen der Tasten



➊ Stummschalttaste 🚫	➋ RGB-Licht EIN/AUS 💡
➌ Lautstärkeknopf	➍ Netztaste (EIN/AUS) ⏻
➎ 3,5 mm Audio-Anschluss	➏ USB-C-Ladeanschluss
➐ Mikrofonanschluss	➑ LED-Anzeigeleuchte

Beschreibung der Kontrollen

SCHLÜSSEL	AKTION	WIRKUNG	SPRACHANWEISUNGEN
⏻ STROM EIN / AUS	3 Sekunden klicken	Kopfhörer eingeschaltet Blinkende LED	“Power On”
	3 Sekunden klicken	Schalten Sie das Headset aus LED hört auf zu blinken	“Power Off”
🚫 STUMMSCHALTTASTE	Klicken Sie auf	Mikrofon ausschalten	“Microphone off”
		Mikrofon einschalten	“Microphone on”
💡 RGB-LICHT EIN/AUS	Klicken Sie auf	Beleuchtung, ausschalten	
		Beleuchtung einschalten	
LAUTSTÄRKE-KNOPF	Nach oben blättern	Lautstärke erhöhen	

	Nach unten blättern	Lautstärke senken	
--	------------------------	-------------------	--

Kompatibilität

Wi-Fi® MODE	Switch™ / Switch™ Lite / Switch™ OLED
	Windows 7, 10 & 11
	macOS
	iOS
	Android
JACK 3.5 MM	Alle Plattformen, die einen 3,5-mm-Klinkenstecker haben

Produktnutzung

Drahtlose Wi-Fi® -Verbindung

(1) Erstes Wi-Fi® -Pairing :

- Verbinden Sie den Dongle mit dem Adapter mit dem USB-C- oder USB-A-Anschluss
- Halten Sie die Einschalttaste für 3 Sekunden
- Stimmeneinladung "POWER ON"
- Das blaue Licht blinkt.
- Die Sprachnachricht lautet "CONNECTED"

(2) Automatische Neuverbindung mit dem vorherigen Gerät :

- Halten Sie die Einschalttaste für 3 Sekunden
- Die Sprachnachricht lautet "POWER ON"
- Das blaue Licht blinkt
- Die Sprachnachricht "CONNECTED"

(3) Pairing mit einem anderen Gerät

- Schalten Sie das Headset ein, indem Sie die Einschalttaste einige Sekunden lang gedrückt halten, bis die Sprachaufforderung "POWER ON" zu hören ist und die blaue LED blinkt
- Verbinden Sie den Dongle auf dem Smartphone oder Gerät mit dem Adapter mit dem USB-C- oder USB-A-Anschluss
- Die Sprachnachricht lautet "CONNECTED"

Kabelverbindung mit dem 3,5-mm-Audiokabel

Verbinden Sie das 3,5-mm-Audiokabel mit dem Headset (das Headset schaltet sich automatisch aus) und dem Gerät mit einer 3,5-mm-Schnittstelle.

Mikrofon EIN/AUS

Klicken Sie auf die Stumm-Taste, damit das Headset Ihnen per Sprachausgabe "MIKROPHONE AUS" oder "MIKROPHONE EIN" mitteilt, was den Status des Mikrofons anzeigt.

Steuern der Lautstärke

Wenn Sie mit dem Lautstärkereger nach oben scrollen, wird die Lautstärke erhöht, und wenn Sie nach unten scrollen, wird die Lautstärke verringert.

Steuerung der RGB-Beleuchtung

Wenn Sie die Kopfhörer einschalten, schaltet sich die RGB-Beleuchtung ein. Klicken Sie auf die Schaltfläche für die RGB-Beleuchtung, um sie aus- oder wieder einzuschalten.

USB-C Aufladen

Schalten Sie das Headset aus, wenn Sie es aufladen. Während des Ladevorgangs leuchtet ein rotes Licht auf, und wenn das Headset aufgeladen ist, leuchtet ein blaues Licht auf.

Anmerkungen:

Während des Ladevorgangs funktioniert das Headset nicht im Wi-Fi® -Modus.

Während des Ladevorgangs kann das Headset über das 3,5-mm-Klinkenkabel betrieben werden.

Um das Headset im Wi-Fi®-Modus zu verwenden, stellen Sie sicher, dass das Headset nicht mit einem Gerät mit einer 3,5-mm-Buchse verbunden ist.

WARNUNG - ZU IHRER SICHERHEIT BEI DER VERWENDUNG DIESES PRODUKTS EMPFEHLEN WIR IHNEN, DIESE ANLEITUNG SORGFÄLTIG ZU LESEN UND DIESE DOKUMENTE FÜR SPÄTERE ANGABEN AUFZUBEWAHREN. BITTE AUSSERHALB DER REICHWEITE VON KLEINEN KINDERN AUFBEWAHREN.

Allgemeine Informationen

Produktsupport: sav@pixminds.com

Wenn Sie einen Herzschrittmacher tragen oder auf andere lebensrettende empfindliche elektronische Geräte angewiesen sind, gehen Sie bei der Verwendung von drahtlosen Geräten mit der gebotenen Vorsicht vor.



Entsorgung des Verpackungsmaterials

Die Verpackung schützt das Gerät während des Versands vor Schäden. Bei der Auswahl der Verpackungsmaterialien wurden ihre Umweltfreundlichkeit und die Möglichkeiten zu ihrer Entsorgung berücksichtigt. Daher wurden recycelbare Materialien verwendet. Die Rückführung der Verpackung in den Stoffkreislauf spart Rohstoffe und reduziert die Menge an Abfällen. Bitte entsorgen Sie nicht mehr benötigte Verpackungsmaterialien entsprechend den nationalen und lokalen Gesetzen und Vorschriften.



Entsorgung des Geräts

Das nebenstehende Symbol einer durchgestrichenen Mülltonne zeigt an, dass dieses Gerät der Richtlinie 2012/19/EU entspricht. Diese Richtlinie legt fest, dass das Gerät am Ende seiner Lebensdauer nicht im normalen Hausmüll entsorgt werden darf, sondern an eigens dafür eingerichteten Rückgabestellen bzw. Recyclinghöfen bzw. an ein Entsorgungsunternehmen abgegeben werden muss.

Die Entsorgung ist für den Verbraucher kostenlos. Bitte tragen Sie zum Schutz der Umwelt bei, indem Sie das Gerät ordnungsgemäß entsorgen.

△ Weitere Informationen erhalten Sie von Ihrem lokalen Entsorgungsunternehmen oder den städtischen oder kommunalen Behörden.

Dieses Symbol weist auf Sicherheits- und Gesundheitsinformationen in diesem Produkthandbuch hin. Lesen Sie dieses Handbuch, um wichtige Gesundheits- und Sicherheitsinformationen für das von Ihnen erworbene Produkt zu erhalten.

△ WARNUNG - LESEN SIE VOR DER INSTALLATION UND DEM GEBRAUCH DIESES GERÄTES DIE ANLEITUNG SORGFÄLTIG DURCH. DER HERSTELLER ÜBERNIMMT KEINE HAFTUNG FÜR SCHÄDEN ODER VERLETZUNGEN, DIE AUF EINE UNSACHGEMÄSSE INSTALLATION ODER VERWENDUNG ZURÜCKZUFÜHREN SIND. BEWAHREN SIE DIESE ANLEITUNG IMMER BEI IHREM GERÄT AUF, UM SIE SPÄTER NACHSCHLAGEN ZU KÖNNEN.

Sicherheitsanweisungen

1. Sicherheit von Kindern und gefährdeten Personen - △ WARNUNG: Erstickungsgefahr

Bewahren Sie das Produkt, das Zubehör und die Verpackungsteile außerhalb der Reichweite von Kindern und Haustieren auf, um Unfälle zu vermeiden. Dieses Produkt sollte nur unter Aufsicht von Erwachsenen verwendet werden.

2. Allgemeine Sicherheit und Verwendung - △ WARNUNG: Unfall- und Verletzungsgefahr - △ WARNUNG: Kabel und Schnüre Verwenden Sie das Produkt nicht in einer Umgebung, die besondere Konzentration erfordert, wie z.B. im Straßenverkehr.

Verwenden Sie das Produkt nur in Umgebungen, in denen Wi-Fi ® erlaubt ist. Verwenden Sie das Produkt nicht, wenn es offensichtlich defekt ist oder wenn es laute und ungewöhnliche Geräusche macht. Hören Sie nicht über einen längeren Zeitraum mit hoher Lautstärke, um Gehörschäden zu vermeiden. Das Produkt erzeugt Magnetfelder, die Herzschrittmacher, implantierbare Defibrillatoren und andere Implantate stören können. Halten Sie immer einen Abstand von mindestens 10 cm zwischen dem Gerät und Gegenständen ein, die für magnetische Störungen empfindlich sind. Halten Sie das Gerät trocken. Die normale Betriebstemperatur beträgt 5°C bis 40°C. Niedrigere oder höhere Temperaturen können das Gerät beschädigen. Reinigen Sie das Gerät nur mit einem weichen, trockenen Tuch. Lassen Sie die Kabel nicht in der Reichweite von Kindern und Haustieren liegen. Versuchen Sie nicht, das Gerät zu reparieren.

3. Installation

Installieren Sie kein beschädigtes Gerät und schließen Sie es nicht an. Dieses Produkt ist für den Betrieb mit dem Wi-Fi ® -Protokoll in Verbindung mit Spielekonsolen, Computern und Mobiltelefonen vorgesehen. Befolgen Sie die Anschlussanweisungen im Benutzerhandbuch und in den Geräten, an die Sie es anschließen möchten.

4. Elektrische Sicherheit - △ WARNUNG: Verletzungsgefahr, Brandgefahr durch elektrischen Stromschlag, Verbrennungsgefahr oder Sachschäden. Beachten Sie alle notwendigen Vorsichtsmaßnahmen, wenn Sie dieses Produkt an ein Ladegerät anschließen.

5. Batteriesicherheit - △ WARNUNG: Explosions-, Brand-, Hitze-, Rauch- oder Gsfreisetzungsgefahr.

Erhitzen Sie das Produkt oder die Batterien nicht auf über 40°C. Nicht im Feuer entsorgen. Vermeiden Sie die Einwirkung von Sonnenlicht. Laden Sie das Produkt nicht außerhalb der normalen Betriebstemperaturen auf. Entsorgen Sie das Produkt in einem Recycling-Behälter. Die

Batterien nicht durchstechen. Bei unsachgemäßem Gebrauch können die Batterien auslaufen. Tauschen Sie die Batterien nicht aus.

6. Kabel

Verlegen Sie alle Kabel und Schnüre so, dass niemand (oder ein Tier) sich darin verfangen oder versehentlich daran ziehen kann, wenn er sich in einem Raum bewegt. Achten Sie darauf, dass Kabel und Schnüre außerhalb der Reichweite von Kindern und Haustieren liegen. Lassen Sie Ihre Kinder nicht mit den Kabeln und Schnüren spielen. Trennen Sie das Gerät sofort vom Stromnetz, wenn Sie feststellen, dass es verbrannt riecht oder Rauch entwickelt. Übermäßige Feuchtigkeit kann einen elektrischen Schlag verursachen. Achten Sie darauf, dass das Kabel nicht mit einem heißen Gegenstand, wie z. B. einem Heizkörper, in Berührung kommt.

Garantiebedingungen

Die Garantiezeit wird ab dem Datum des Kaufs zwei (2) Jahre beschränkt, mit Vorlage eines Kaufnachweis. Die Betriebsanleitung zu beachten. Das Produkt muss wurden durch eine Verschlechterung, unsachgemäße Verwendung, Fahrlässigkeit, Unfall, Zerstörung oder Änderung der Seriennummer, ungeeignete elektrische Spannungen oder Ströme, Instandsetzung, Umbau nicht beschädigt oder Wartung durch Personen oder andere Partei als After-Sales-Service oder einem autorisierten Reparatur-Center, die Verwendung von Ersatzteilen, die nicht von Steelplay® Teile sind, oder das Produkt in irgendeiner Weise zu ändern, die Einführung dieses Produkts in einem anderen Produkt oder durch Unfall verursachten Schäden, Feuer, Überschwemmungen, Blitzschlag oder andere Naturkatastrophen, und die Verwendung geht gegen die von Steelplay® Anweisungen.

Steelplay® Verpflichtungen sind begrenzt mit dem gleichen oder einem ähnlichen Produkt zu reparieren oder Ersatz nach seiner Bequemlichkeit. Um die Reparatur eines Produkts im Rahmen dieser Garantie zu erhalten, präsentieren das Produkt und den Kaufnachweis (dh eine Quittung oder Rechnung zu sagen) von Ihrem Händler oder direkt an das Support-Center technische Steelplay® hat das Porto vorher bezahlt. Alle Anforderungen, die Konflikte mit den Gesetzen, Regeln und / oder Bundes- oder Staatsverpflichtungen nicht in diesem speziellen Gebiet und Steelplay® angewendet werden zur Einhaltung dieser Gesetze, Regeln und / oder Verpflichtungen. Wenn das Produkt für die Rückkehr repariert wird, bitte das Produkt sorgfältig verpacken, vorzugsweise die Originalverpackung. Bitte fügen Sie auch eine Erklärung hinzu. WICHTIG: Damit Sie unnötige Kosten und Unannehmlichkeiten vermeiden, danke sorgfältig zu prüfen, dass Sie gelesen haben und die Anweisungen in diesem Handbuch. Diese Garantie gilt anstelle aller anderen Garantien, Verpflichtungen und Verantwortlichkeiten. Einige Staaten erlauben keine Garantiezeit Einschränkungen, wobei in diesem Fall die oben beschriebenen Einschränkungen nicht gelten. IN KEINEM FALL HAFTEN WIR IHNEN FÜR BESONDERE ODER FOLGESCHÄDEN DURCH DIE VERLETZUNG DIESER GARANTIE ODER EINER ANDEREN AUSDRÜCKLICH ODER IMPLIZIT, WAS AUCH IMMER. Einige Staaten erlauben den Ausschluss oder die Beschränkung von speziellen, indirekte, spezielle oder Folgeschäden, so dass die oben genannte Beschränkung nicht gilt. Diese Garantie gibt Ihnen bestimmte Rechte, und Sie können auch andere Rechte, die von Staat zu Staat unterschiedlich sind. Contact : sav@pixminds.fr

Manual

Obrigado por adquirir o fone de ouvido Steelplay® MetalTech!

Especificações do produto

Especificações do fone de ouvido

- Tipo de conexão: Wi-Fi® 2.4 GHZ + 3,5 mm com fio
- Tipo de bateria: bateria recarregável de polímero de íon de lítio
- Capacidade da bateria: 1000mAh
- Efeitos de iluminação: LED branca
- Cabo de áudio de 3,5 mm: 2 m
- Cabo de carregamento USB-C: 1,5 m
- Tensão de carregamento: DC 5V 500 mA
- Tempo de carregamento: 2,5 horas
- Versão Wi-Fi®: 2.4 GHZ
- Latência: 30 ms
- Distância máxima: 10m

Configurações do alto-falante

- Unidade de alto-falante: Ø 50 mm
- Sensibilidade: 106 dB ±3 dB
- Impedância: 32Ω ±15%
- Resposta de frequência: 20 Hz ~ 20 kHz

Configurações do microfone

- Tamanho do microfone: Ø 6 mm * 5 mm (H)
- Sensibilidade: -42 dBV a 1kHz
- Impedância: ≤2,2 KΩ
- Resposta de frequência: 100Hz ~ 7kHz

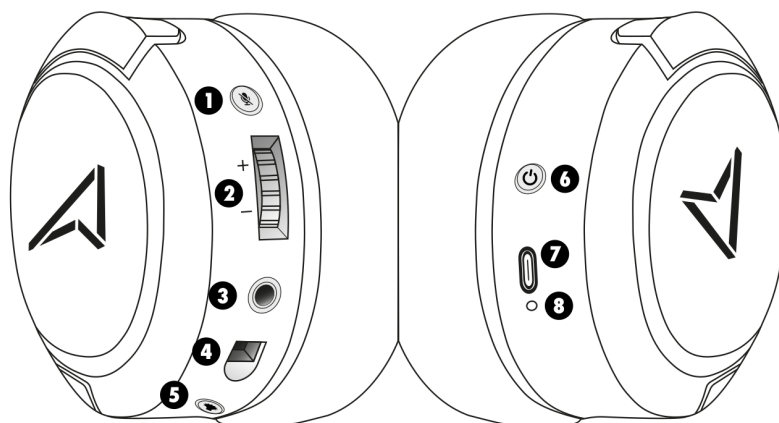
Acessórios

- Microfone x1
- Capa de espuma de microfone x1
- Cabo de áudio de 3,5 mm x1
- Cabo de carregamento USB-A para USB-C x1
- Dongle USB-C x1
- Cabo adaptador USB-C para USB-A x1

Garantia

- Porque queremos oferecer o material mais durável, Steelplay está empenhada em fornecer 5 anos de garantia em seus produtos. 5 anos de garantia é 2,5 vezes menos carbono, metais pesados, gases de efeito estufa e, portanto, é 2,5 vezes melhor para o planeta! (sob condições de registro no site no prazo de 60 dias após a compra)
- Use o QR Code na embalagem ou siga este link para registrar sua garantia <https://warranty.lexip.co/key?key=also-ds>

Deveres principais



1 Botão Mudo do Microfone	5 Ligar/desligar a iluminação
2 Roda de volume	6 Botão ligar / desligar
3 Porta de áudio jack de 3,5 mm	7 Porta de carregamento USB-C
4 Porta de microfone	8 Indicador LED

Descrição dos controles

BOTÃO	AÇÃO	EFEITO	FEEDBACK DE SOM
 LIGADO DESLIGADO	Segure 3 segundos	Fones de ouvido em LED piscando	“Power On”
	Segure 3 segundos	Desligue o fone de ouvido O LED para de piscar	“Power Off”
 MUDO MIC	Apoiar	Silenciar o microfone	“Microphone off”
		Ativar microfone	“Microphone on”
 (DES)ATIVAR ILUMINAÇÃO	Apoiar	Desligue a iluminação	
		Ligue a iluminação	
RODA DE VOLUME + -	Rolar para cima	Aumenta o volume	
	Rolar para baixo	Abaxe o volume	

Compatibilidade

Wi-Fi®	Switch™ / Switch™ Lite / Switch™ OLED
	Windows 7, 10 & 11
	macOS
	iOS
	Android
JACK 3.5 MM	Qualquer dispositivo com entrada jack fêmea de 3,5 mm

Como usá-lo

Conexão sem fio Wi-Fi®

(1) Primeiro emparelhamento Wi-Fi®:

- Conecte o Dongle à porta USB-C ou USB-A com o adaptador
- Segure o botão de energia por 3 segundos
- Convite de voz "POWER ON"
- A luz azul pisca
- A mensagem de voz diz "CONNECTED"

(2) Reconexão automática ao dispositivo anterior:

- Segure o botão de energia por 3 segundos
- A mensagem de voz diz "POWER ON"
- A luz azul pisca
- A mensagem de voz diz "CONNECTED"

(3) Emparelhando com outro dispositivo

- Ligue o fone de ouvido segurando o botão Power por alguns segundos, até que o prompt de voz "POWER ON" seja ouvido e o LED azul pisque
- No smartphone ou dispositivo, conecte o dongle à porta USB-C ou USB-A com o adaptador
- A mensagem de voz diz "CONNECTED"

Conexão com fio de cabo de áudio de 3,5 mm

Conecte o cabo de áudio jack de 3,5 mm ao fone de ouvido (o fone de ouvido desligará automaticamente se for ligado primeiro) e ao dispositivo com uma porta de áudio jack de 3,5 mm.

Microfone LIGADO/DESLIGADO

Clique no botão Mudo e o fone de ouvido dirá "MICROPHONE OFF" ou "MICROPHONE ON", o que indica o status do microfone.

Controle de volume

Ao rolar o botão de volume para cima, o volume aumenta e, ao rolar para baixo, o volume diminui.

Controle de iluminação RGB

Quando você liga o fone de ouvido, a iluminação RGB acende, clique no botão de iluminação RGB para desligá-lo ou ligá-lo novamente.

Carregamento USB-C

Desligue o fone de ouvido durante o carregamento, uma luz vermelha acenderá durante o processo de carregamento.

carregando e uma luz azul acende quando o fone de ouvido está carregado.

Notas:

Durante o carregamento, o fone de ouvido não funciona no modo Wi-Fi®.

Ao carregar, o fone de ouvido pode operar por meio do cabo jack de 3,5 mm.

Para usar o fone de ouvido no modo Wi-Fi, certifique-se de que o fone de ouvido não esteja conectado a um dispositivo com um conector de 3,5 mm.

Informações gerais

Serviço pós-venda: sav@pixminds.com

Tenha cuidado ao usar dispositivos sem fio se você tiver um marca-passo ou depender de outro equipamento eletrônico sensível e vital, pois esse dispositivo transmite sinais de rádio.



Descarte de materiais de embalagem

A embalagem protege o dispositivo contra danos durante o transporte. Os materiais de embalagem foram selecionados pela sua compatibilidade ambiental e facilidade de descarte e, portanto, são recicláveis. O retorno das embalagens ao ciclo de materiais conserva matérias-primas e reduz a quantidade de resíduos gerados. Descarte os materiais de embalagem que não são mais necessários de acordo com as regulamentações locais.



Eliminação do dispositivo

O símbolo adjacente de um caixote do lixo riscado significa que este aparelho está sujeito à Directiva 2012/19/UE. Esta directiva estabelece que este aparelho não pode ser eliminado juntamente com o lixo doméstico normal no final da sua vida útil, mas deve ser entregue em pontos de recolha especialmente concebidos, centros de reciclagem ou empresas de eliminação de resíduos.

Esta eliminação é gratuita para o usuário. Proteja o meio ambiente e descarte este dispositivo corretamente. Você pode obter mais informações com sua empresa fornecedora. centro de reciclagem local, cidade ou autoridade local.

⚠ Este símbolo identifica informações de segurança e saúde neste guia do produto. Leia este guia para obter informações importantes sobre saúde e segurança do produto que você adquiriu.

⚠ AVISO - ANTES DE INSTALAR E UTILIZAR ESTE APARELHO, LEIA ATENTAMENTE AS INSTRUÇÕES FORNECIDAS. O FABRICANTE NÃO PODE SER RESPONSÁVEL POR DANOS OU LESÕES RELACIONADOS À INSTALAÇÃO OU USO INADEQUADO. GUARDE SEMPRE ESTA INSTRUÇÃO COM O SEU APARELHO PARA REFERÊNCIA FUTURA.

Instruções de segurança

1. Segurança de crianças e pessoas vulneráveis - ⚠ AVISO: Risco de asfixia.

Mantenha o produto, acessórios e peças da embalagem fora do alcance de crianças e animais de estimação para evitar acidentes. O uso deste produto deve ser feito sob supervisão de um adulto.

2. Segurança e uso geral - ⚠ AVISO: Risco de acidente, danos à saúde - ⚠ AVISO: Cabos e fios

Não utilize o produto em ambientes que exijam concentração especial como, por exemplo, na estrada. Use o produto apenas em ambientes onde o Wi-Fi® é permitido. Não utilize o produto se estiver obviamente defeituoso ou se emitir ruídos altos e incomuns. Não ouça em volumes altos por longos períodos de tempo para evitar danos auditivos. O produto gera campos magnéticos que podem interferir em marca-passos, desfibriladores implantáveis e outros implantes. Mantenha sempre uma distância de pelo menos 10 cm entre o produto e objetos sensíveis a interferências magnéticas. Armazene o produto seco. A temperatura normal de operação é de 5°C a 40°C, temperaturas mais baixas ou mais altas podem danificar o produto. Limpe o produto somente com pano macio e seco. Não deixe os cabos ao alcance de crianças e animais de estimação. Não tente reparar este produto.

3. Instalação

NÃO instale ou conecte um dispositivo danificado. Siga cuidadosamente as instruções de instalação fornecidas com o dispositivo. Não instale ou use em um local abaixo de 15°C ou exposto às intempéries. Não exponha o produto à luz solar direta ou próximo a uma fonte de calor. Instale o produto em local seco e livre de poeira. Não o coloque em locais sujeitos a salpicos de água. Não coloque fontes de chama, como velas acesas, sobre o aparelho.

4. Usar - AVISO ! Risco de ferimentos, choque elétrico, incêndio, queimaduras ou danos materiais ao dispositivo

Este produto destina-se ao uso doméstico e interno. Siga as instruções deste manual. O volume alto pode afetar sua audição. Para evitar colocar em risco a segurança no trânsito, não use o capacete ao dirigir ou andar de bicicleta. Como os fones de ouvido reduzem os sons externos, eles correm o risco de causar acidentes de trânsito.

Evite também usar capacete em situações específicas em que a audição não deva ser prejudicada, por exemplo, ao atravessar uma via férrea, um estaleiro de construção, etc.

Evite usar fones de ouvido com volume alto. Os especialistas em audição desaconselham ouvir áudio em volume alto por um longo período de tempo. Se você ouvir um toque, reduza o volume ou pare de usar o fone de ouvido. Este aparelho destina-se ao uso doméstico interno e não deve ser utilizado de outra forma. Siga as instruções de segurança nas instruções de uso.

Tenha cuidado para não mergulhar o capacete na água ou expô-lo à água por períodos prolongados e não usá-lo durante a prática de esportes aquáticos (natação, esqui aquático, surf, etc.). As almofadas podem deteriorar-se com armazenamento prolongado. Não deixe o conector sujo, pois isso pode causar distorção do som. Limpe o capacete com um pano seco. Não sobre nas unidades durante a limpeza.

5. Disposição – AVISO ! Risco de ferimentos ou asfixia

Siga as regras de segurança ao descartar resíduos de equipamentos elétricos e eletrônicos (REEE).

6. Cabos

Posicione todos os cabos e cordas de forma que ninguém (ou animal) possa tropeçar ou puxá-los acidentalmente enquanto se move pela sala. Certifique-se de manter os cabos e fios fora do

alcance de crianças e animais de estimação. Não deixe seus filhos brincarem com cabos e fios. Desligue o aparelho imediatamente se notar cheiro de queimado ou fumaça. A umidade excessiva pode causar choque elétrico. Certifique-se de que o cabo não esteja em contato com um objeto quente, como um radiador.

Condições de garantia

O período de garantia é limitado a dois (2) anos a partir da data de compra, mediante apresentação do comprovante de compra. As instruções de operação devem ser seguidas corretamente. O produto não deve ter sido danificado por degradação, uso indevido, negligência, acidente, destruição ou alteração do número de série, uso de tensões ou correntes elétricas inadequadas, reparo, modificação ou substituição, manutenção por qualquer pessoa ou terceiro que não seja nosso serviço. departamento ou centro de reparo autorizado, o uso de peças de reposição que não sejam peças Steelplay®, ou a modificação do produto de qualquer forma, a introdução deste produto em qualquer outro produto, ou danos causados por acidente, incêndio, inundação, raio, ou outro desastre natural e qualquer uso contrário às instruções fornecidas pela Steelplay®. As obrigações da Steelplay® limitam-se à reparação ou substituição por um produto idêntico ou semelhante, a seu critério. Para obter a reparação de um produto ao abrigo desta garantia, apresente o produto e o comprovativo de compra (ou seja, recibo de venda ou fatura) ao seu revendedor ou diretamente ao centro de suporte técnico Steelplay®, tendo previamente pago os custos de envio. Quaisquer termos que entrem em conflito com as leis, regras e/ou obrigações federais ou estaduais não serão aplicáveis nessa jurisdição específica e a Steelplay® aderirá a tais leis, regras e/ou obrigações. Ao devolver o produto para reparo, embale-o com cuidado, de preferência na embalagem original. Inclua também uma nota explicativa.

IMPORTANTE: Para ajudá-lo a evitar custos e inconvenientes desnecessários, certifique-se cuidadosamente de ter lido e seguido as instruções deste manual. Esta garantia substitui todas as outras garantias, obrigações e responsabilidades. Alguns estados não permitem limitações na duração da garantia; nesse caso, as limitações descritas acima podem não se aplicar a você. **EM HIPÓTESE ALGUMA SEREMOS RESPONSÁVEIS POR QUAISQUER DANOS ESPECÍFICOS OU RESULTANTES DA VIOLAÇÃO DESTA GARANTIA OU DE QUALQUER OUTRA GARANTIA, EXPRESSA OU IMPLÍCITA, QUALQUER QUE SEJA.** Alguns estados não permitem a exclusão ou limitação de danos incidentais, indiretos, especiais ou consequenciais, portanto a limitação acima pode não se aplicar a você. Esta garantia concede direitos legais específicos e você também pode ter outros direitos que variam de estado para estado.

Contact : sav@pixminds.fr

