



## Lexip® - Rigid Mousepad B5

---

Lexip® B5




REF : JVAPCM00433

© 2024 Lexip. All rights reserved. Lexip and their logos are trademarks or registered trademarks of Lexip. Lexip may have copyrights, trademarks, trade secrets, patents, patent filings, or other intellectual property rights (whether registered or not) in connection with the product, about this main manual. The distribution of this main manual does not grant you any license regarding these copyrights, trademarks, patents or other intellectual property rights. The Lexip B5 (the "Product") may differ from images, either on the packaging or elsewhere. Lexip disclaims all liability for any errors that may have occurred in this document. The information contained herein is subject to change without notice.

Made in China.

<a href="#">FRANCAIS</a>	<a href="#">3</a>
<a href="#">ENGLISH</a>	<a href="#">5</a>
<a href="#">SPANISH</a>	<a href="#">7</a>
<a href="#">DEUTSCH</a>	<a href="#">9</a>
<a href="#">ITALIANO</a>	<a href="#">11</a>
<a href="#">DUTCH</a>	<a href="#">13</a>
<a href="#">POLSKI</a>	<a href="#">15</a>



Merci pour votre achat du tapis de souris Lexip® B5 !

## Contenu de la Boîte

- Lexip® B5- Tapis de souris rigide
- Disclaimer produit

## Configuration Système Nécessaire

- PC / Mac avec port USB Type A disponible
- Windows® 10 - Windows® 11 - Mac OS X

## Guide d'utilisation

△ Ce symbole identifie des renseignements relatifs à la sécurité et à la santé dans ce guide produit. Lisez ce guide pour obtenir des informations importantes relatives à la santé et à la sécurité pour le produit que vous avez acheté.

△ **AVERTISSEMENT - AVANT D'INSTALLER ET D'UTILISER CET APPAREIL, LISEZ SOIGNEUSEMENT LES INSTRUCTIONS FOURNIES. LE FABRICANT NE PEUT ÊTRE TENU POUR RESPONSABLE DES DOMMAGES ET BLESSURES LIÉS À UNE MAUVAISE INSTALLATION OU UTILISATION. CONSERVEZ TOUJOURS CETTE NOTICE AVEC VOTRE APPAREIL POUR VOUS Y REFERER ULTERIEUREMENT.**

## Consignes de Sécurité

- 1. Sécurité des enfants et des personnes vulnérables** - △ AVERTISSEMENT : Risque de suffocation  
Cet appareil peut contenir de petits éléments présentant un risque de suffocation pour les enfants de moins de 3 ans. Maintenez les petits éléments hors de portée des enfants. Assurez-vous de ne jamais laisser ce produit à la portée de jeunes enfants. Ne laissez pas les enfants jouer avec l'appareil. Ne laissez pas les emballages à portée des enfants. Les enfants ne doivent pas nettoyer ni entreprendre une opération de maintenance sur l'appareil sans surveillance. Assurez-vous que les enfants qui utilisent ce produit jouent en toute sécurité et observent leurs limites. Veillez également à ce qu'ils comprennent comment utiliser le produit correctement.
- 2. Sécurité générale et utilisation** - △ AVERTISSEMENT : Risque de blessure, de choc électrique, d'incendie, de brûlures ou de dommage matériel à l'appareil  
△ AVERTISSEMENT : ne tentez pas d'effectuer des réparations  
△ AVERTISSEMENT : évitez tout contact du produit avec un liquide  
Ce produit est destiné à une utilisation domestique et en intérieur. Suivez les instructions du présent manuel. N'utilisez pas ou rangez l'appareil dans des zones sales ou poussiéreuses dans la mesure où les parties amovibles et les composants électroniques pourraient être endommagés. N'utilisez pas ou ne rangez pas le produit dans des zones de chaleur. Ne laissez pas tomber, ne désassemblez pas, n'ouvrez pas, n'écrasez pas, ne tordez pas, ne déformez pas, toute pièce du produit, cela pourrait sérieusement les endommager. N'utilisez pas d'eau pour nettoyer le produit ni autre produit nettoyant. N'utilisez pas de produits abrasifs, de tampons à recurer, de solvants ou d'objets métalliques. Pour nettoyer le produit, veuillez utiliser un chiffon antistatique. Ne démontez pas le produit vous-même. Toute réparation doit être réalisée par du personnel qualifié. Ne laissez pas la batterie près d'une source de chaleur comme un radiateur. N'insérez pas un autre objet que ceux autorisés pour le produit. Ne posez pas d'objets lourds sur le produit. Évitez les chocs excessifs ou les vibrations excessives. Il ne doit pas être exposé aux gouttes et aux éclaboussures. Ne posez pas d'objets contenant du liquide tels des vases sur l'appareil. Ne vaporisez pas d'eau sur le produit pour le nettoyer. Tout signe de tentative d'ouverture et/ou de modification de cet appareil, y compris tout décolllement, toute perforation ou tout retrait des étiquettes, annulerait la garantie limitée.
- 3. Installation**  
N'installez pas ou connectez un appareil endommagé. Suivez attentivement les consignes d'installation fournies avec l'appareil. N'installez pas ni n'utilisez dans un endroit dont la température est inférieure à 15°C ou exposée aux éléments. N'exposez pas le produit directement aux rayons du soleil ou près d'une source de chaleur. Installez le produit dans un endroit sec et protégé de la poussière. Ne le placez pas dans des lieux sujets à des éclaboussures d'eau. Ne placez pas sur l'appareil de sources de flammes telles que des bougies allumées.
- 4. Sécurité électrique** - △ AVERTISSEMENT : Risque de blessure, de choc électrique, d'incendie, de brûlures ou de dommage matériel à l'appareil.  
Comme pour de nombreux appareils électriques, vous risquez de vous blesser gravement ou de mettre votre vie en danger en cas de décharge électrique ou d'incendie, ou d'endommager votre console ou votre accessoire, si vous ne prenez pas les précautions nécessaires suivantes. Veuillez uniquement utiliser le câble fourni pour recharger les batteries. Ne laissez aucun liquide entrer en contact avec le produit ou son câble de recharge. Pour réduire les risques, veillez à ne pas vous asseoir ou marcher sur le produit, son câble ou le connecteur du câble.
- 5. Mise au rebut** - △ AVERTISSEMENT : Risque de blessure ou de suffocation  
Respectez les règles de sécurité lors de la mise au rebut des Déchets d'équipements électriques et électroniques (DEEE).
- 6. Câbles** - △ ATTENTION : Câbles et cordons  
Placez tous les câbles et cordons de manière à ce que personne (ou aucun animal) ne puisse se prendre les pieds dedans ou tirer dessus par mégarde en se déplaçant dans la pièce. Veillez à maintenir les câbles et cordons hors de portée des enfants et des animaux domestiques. Ne laissez pas vos enfants jouer avec les câbles et cordons. Débranchez immédiatement

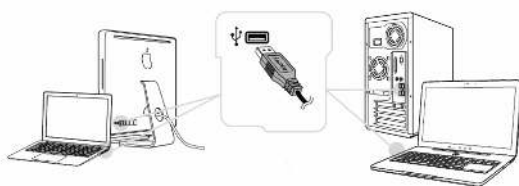
l'appareil si vous constatez qu'il dégage une odeur de brûlé ou de la fumée. L'humidité excessive peut causer des chocs électriques. Assurez-vous que le cordon n'est pas en contact avec un objet chaud tel qu'un radiateur.

## Caractéristiques Techniques


- Finition micro-texturée pour une jouabilité équilibrée
- Revêtement de surface optimisé à faible friction pour une réactivité accrue de la souris
- Éclairage RGB 7 couleurs personnalisables
- Base caoutchoutée antidérapante
- Connecteur USB
- Câble tressé de 1,6 m
- Dimensions approximatives : 350 mm (Longueur) x 250 mm (Largeur) x 4 mm (Hauteur)
- Poids approximatif (avec câble) : 765 g

## Installation et Configuration de votre Tapis de Souris Lexip® B5

Étape 1: Connectez votre tapis de souris Lexip® B5 à un port USB Type A de votre ordinateur.



Étape 2: Changez les couleurs du B5 grâce au bouton situé au sommet du tapis de souris (empreinte).



## Dépannage

- Vérifiez votre connexion USB.
- Assurez-vous qu'il n'y a pas de torsion sur le câble USB.
- N'utilisez pas d'intermédiaire USB.
- Essayez d'autres ports USB sur votre ordinateur.
- Redémarrez votre système.

## Entretien

- Ne doit pas être exposé aux gouttes et aux éclaboussures
- Ne posez pas d'objets contenant du liquide tels des vases sur l'appareil
- Ne vaporisez pas d'eau sur le produit pour le nettoyer
- Une fois par mois, nous vous recommandons de déconnecter l'appareil de son port USB et de le nettoyer avec un tissu doux (ou un coton-tige) et un peu d'eau tiède, afin d'éviter l'accumulation de poussière.
- N'utilisez jamais de savon ni de produit nettoyant agressif.

Thank you for purchasing the Lexip® B5 mouse pad!

## Content

- Lexip® B5– Rigid mouse pad
- Product manual

## System Configuration Required

- PC / Mac with USB port Type A available
- Windows® 10 - Windows® 11 - Mac OS X

## IMPORTANT PRODUCT SAFETY INFORMATION

△ This symbol identifies safety and health messages in this product guide. Read this guide for important safety and health information for the product that you have purchased.

**△ WARNING: FAILURE TO PROPERLY SET UP, USE, AND CARE FOR THIS PRODUCT CAN INCREASE THE RISK OF SERIOUS INJURY, DEATH, PROPERTY DAMAGE, OR DAMAGE TO THE PRODUCT OR RELATED ACCESSORIES. READ THIS PRODUCT GUIDE FOR IMPORTANT SAFETY AND HEALTH INFORMATION AND RETAIN THESE DOCUMENTS FOR FUTURE REFERENCE CAREFULLY. PLEASE KEEP OUT OF REACH OF YOUNG CHILDREN.**

## Safety Information

- 1. Safety of children and vulnerable people** - △ WARNING: Choking hazard. This device may contain small parts that may be a choking hazard to children under 3. Keep small parts away from children. Make sure to never leave this product within the reach of young children. do not let children play with the device. do not leave packaging within the reach of children. Children should not clean or attempt any maintenance on the device unattended. Make sure children using this product play safely and within their limits, and make sure that they understand proper use of the device.
- 2. General Security and use** - △ WARNING: Risk of injury, electric shock, fire, burns or damage to the device  
WARNING: Do not attempt repairs  
WARNING: Do not allow your accessory to become wet  
This device is designed for domestic indoor use and should not be used otherwise. follow the safety instructions in the manual. Do not use or store the device in dusty/dirty areas as its moving parts and electronic components can be damaged. do not use or store the device in hot areas. do not drop, do not disassemble, do not open, do not crash, do not bend, do not deform the product or any of its parts, this could seriously damage them do not use the product with wet hands and avoid any kind of moisture. do not use water to clean the product or any other cleaning agent. do not use abrasive cleaners, scouring pads, solvents or metal objects. To clean the product, use an anti-static cloth. do not attempt to clean connectors. Do not disassemble the product yourself. All repairs must be performed by qualified personnel. Prevent any liquid from entering the product. Do not leave the battery near a heat source such as radiator. Do not insert any object other than those permitted in the product. do not short circuit. do not touch the battery terminals. do not place heavy objects on the product. Avoid excessive shock or vibration of the unit. The unit must not be exposed to water dripping or splashing. do not place objects filled with liquids such as vases on the device. do not spray water or steam to clean the unit. Any evidence of any attempt to open and/or modify this device, including any peeling, puncturing, or removal of any of the labels, will void the limited Warranty.
- 3. Installation**  
Do not install or connect a damaged device. Follow the installation instructions provided with the unit carefully. Do not install or use in a location where the temperature is below 15 ° C or exposed to the elements. Do not expose the product directly to direct sunlight or near a heat source. Install the product in a dry place and protected from dust. Do not place it in places subject to splashing water. Do not place on the unit sources of flame such as lighted candles.
- 4. Musculoskeletal disorders** - WARNING: use of game controllers, keyboards, mice, or other electronic input devices may be linked to serious injuries or disorders. When playing video games, as with many activities, you may experience occasional discomfort in your hands, arms, shoulders, neck, or other parts of your body. However, if you experience symptoms such as persistent or recurring discomfort, pain, throbbing, aching, tingling, numbness, burning sensation, or stiffness, do not ignore these warning signs. promptly see a qualified health professional, even if symptoms occur when you are not playing a video game. symptoms such as these can be associated with painful and sometimes permanently disabling injuries or disorders of the nerves, muscles, tendons, blood vessels, and other parts of the body. These musculoskeletal disorder (Msds) include carpal tunnel syndrome, tendinitis, tenosynovitis, vibration syndromes, and other conditions. While researchers are not yet able to answer many questions about Msds, there is general agreement that many factors may be linked to their occurrence, including medical and physical conditions, stress and how one copes with it, overall health, and how a person positions and uses their body during work and other activities (including playing video games). Some studies suggest the amount of time a person performs an activity may be a factor. These are some guidelines that may help you work and play more comfortably and possibly reduce risk of experiencing any Msd: Positioning yourself to use comfortable, not awkward, postures; Keeping your hands, fingers, and other body parts relaxed; Taking breaks; developing a healthy lifestyle. If you have questions about how your own lifestyle, activities, or medical or physical condition may be related to Msds, see a qualified health professional.
- 5. Disposal** - △ WARNING : Observe the safety rules when disposing of waste electrical and electronic equipment (WEEE).
- 6. Cables** - △ WARNING : Cables and cords  
To reduce potential trip hazards or entanglement hazards, arrange any cables and cords so that people and pets are not likely to trip over or accidentally pull on them as they move around or walk through the area. Keep cables

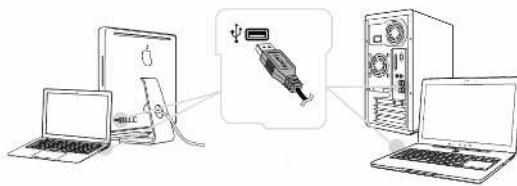
and cords out of reach of children and pets. do not let children play with cables and cords. excessive moisture can cause electric shock. Make sure the cord is not in contact with hot objects like a heater.

## Technical characteristics

- Micro-textured finish for balanced playability
- Optimized low friction surface coating for increased mouse reactivity
- Customizable RGB Lighting Effects
- Anti-slip rubberized base
- USB connector
- 1.6 m braided light cable
- Approximate dimensions: 350 mm (Length) x 250 mm (Width) x 4 mm (Height)
- Approximate weight: 765g

## Installation and Configuration of your Lexip® B5 mouse pad

Step 1: Connect your Lexip® B5 device to a USB 2.0 / 3.0 port on your computer.



Step 2: Change the colors of the B5 with the button at the top of the mouse pad.



## Troubleshooting

- Check the USB connection.
- Make sure there is no twist along the USB cable.
- Do not use a USB hub.
- Try other USB ports on your computer.
- Reboot your system..

## Maintenance

- It should not be exposed to dripping or splashing.
- Do not place objects containing liquids such as vases on the unit.
- Do not spray water on the product to clean it.
- Once a month, we recommend that you disconnect the device from its USB port and clean it with a soft cloth (or cotton swab) and some lukewarm water to prevent the accumulation of dust.
- Never use soap or aggressive cleaning products.

Gracias por comprar la alfombrilla de ratón Lexip® B5.

## Contenido de la caja

- Lexip® B5– Alfombrilla de ratón rígida
- Manual del producto

## Configuración del sistema requerida

- PC / Mac with USB port Type A disponible
- Windows® 10 - Windows® 11 - Mac OS X

## Guía del usuario

△ Este símbolo identifica los mensajes de seguridad y salud en esta guía de producto. Lea en esta guía información importante sobre seguridad y salud del producto que ha adquirido.

△ ¡ADVERTENCIA! - ANTES DE UTILIZAR ESTE PRODUCTO, LEA ATENTAMENTE LAS INSTRUCCIONES. EL FABRICANTE NO ES RESPONSABLE POR DAÑOS Y LESIONES RELACIONADAS AL USO O LA INSTALACIÓN INCORRECTOS. SIEMPRE GUARDE ESTE MANUAL CON EL PRODUCTO PARA SU USO EN EL FUTURO.

## Información de seguridad

- Seguridad de los niños y las personas vulnerables** - △ Advertencia: Riesgo de Asfixia este dispositivo puede contener piezas pequeñas que pueden suponer un riesgo de asfixia para niños menores de 3 años. Asegúrese de mantener el producto fuera del alcance de los niños. No permita que los niños jueguen con el dispositivo. No deje el embalaje al alcance de los niños. los niños no deben limpiar ni efectúe el mantenimiento en el aparato sin vigilancia.
- Seguridad General y uso** - △ ¡Advertencia!: Riesgo de lesiones, descargas eléctricas, incendios, quemaduras o daños en el dispositivo  
¡Advertencia!: No intente reparaciones  
¡Advertencia!: No permita que se moje su accesorio  
Este aparato está diseñado para uso en interiores domésticos y no debe ser utilizado de otra manera. Siga las instrucciones de seguridad en el manual. No utilice ni guarde el dispositivo en lugares con polvo / suciedad ya que sus partes móviles y los componentes electrónicos podrán dañarse. No utilice ni guarde el dispositivo en lugares calientes. No utilice el producto con las manos mojadas y evita cualquier tipo de humedad. No mueva el producto cuando esté encendido. No deje caer, no desmonte, no abre, no choca, no doble, no deforme cualquier parte del producto, esto podría causar serios daños. No utilice agua u otro agente de limpieza para limpiar el producto. No utilice limpiadores abrasivos, estropajos, disolventes u objetos metálicos. Para limpiar el producto, utilice un paño antiestático. Todas las reparaciones deben ser realizadas por un personal cualificado. evite que cualquier líquido penetre en el producto. No inserte ningún objeto distinto a los permitidos en el producto ya que podrían tocar puntos de voltaje peligroso o causar un cortocircuito y provocar un incendio o una descarga eléctrica. No coloque objetos pesados sobre el producto. evitar golpes o vibraciones excesivas de la unidad. esta unidad está diseñada para un uso en interiores. La unidad no debe ser expuesta a goteos ni salpicaduras de agua. No coloque objetos que contengan líquidos, como floreros, sobre el dispositivo. Cualquier evidencia de que este dispositivo se haya intentado abrir y/o modificar, como arañazos, perforaciones o retirada de cualquiera de las etiquetas, invalidará la Garantía limitada.
- Instalación**  
No instale y no conecte un aparato dañado. siga cuidadosamente las instrucciones de instalación proporcionadas con el dispositivo. No instale o no lo use en un lugar donde la temperatura está por debajo de 15 ° C o en un lugar expuesto a los elementos. No coloque el producto bajo la luz solar directa o cerca de una fuente de calor. Instale el producto en un lugar seco y protegido contra el polvo. No coloque en áreas expuestas a salpicaduras de agua. No coloque el aparato cerca de fuentes de llama, como velas encendidas.
- Síndrome de LER:** lesiones por esfuerzo repetitivo y tensión ocular - Advertencia: el uso de joysticks, teclados, ratón u otros dispositivos de entrada pueden causar la aparición de trastornos o lesiones graves después de unas horas, los videojuegos pueden hacer que sus músculos, articulaciones, piel u ojos. LER significa «lesión por esfuerzo repetitivo». el síndrome de LER se produce después de pequeños movimientos repiten continuamente. los síntomas típicos son dolor en los dedos, las muñecas, los brazos o el cuello. si usted experimenta dolor, entumecimiento o debilidad en estas partes del cuerpo, consulte a un médico tan pronto como sea posible. Por favor, siga estas instrucciones para evitar problemas como tendinitis, síndrome del túnel carpiano, irritación de piel o vista cansada: evite el exceso de tiempo para jue se recomienda que los padres vigilen a sus hijos por períodos de juego apropiados; Mientras que usted no cree que lo necesita, tomar un descanso de 10 a 15 minutos cada hora, levántese y camine un poco; si siente cansancio o dolor en las manos, muñecas, ojos o brazos, deje de jugar y descanse durante varias horas antes de continuar jugando; si sus manos, muñecas, brazos u ojos doloridos durante o después de jugar, deje de jugar y consulte a un médico. Cuando juegas un juego de vídeo: siéntese lo más lejos que se puede detectar; Jugar la pantalla más pequeña disponible; No juegue si está cansado o si usted necesita para descansar; Juegue en una habitación bien iluminada; Tome un descanso de 15 minutos a cada hora.
- Eliminación** - △ Advertencia : Tenga en cuenta las reglas de seguridad cuando la eliminación de residuos de aparatos eléctricos y electrónicos (RAEE).
- Cables** - △ Advertencia : Cables y cordones  
Coloque todos los cables para que nadie (o ningún animal) puede ser atrapado en los pies por error moviendo en la habitación. Mantenga los cables fuera del alcance de niños y animales. No permita que los niños jueguen con los cables. si no utilice este producto durante mucho tiempo, apágalo desconectando el cable de alimentación. en caso de tormenta, se recomienda desconectar el producto de manera que no se dañe por posibles sobrecargas eléctricas o electromagnéticas. Por

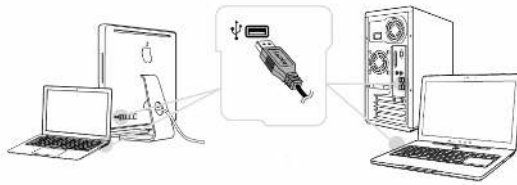
esta razón, la toma de corriente debe ser fácilmente accesible, de manera que se desconecte cuando sea necesario. desenchufe el aparato inmediatamente si nota que emana un quemado o humo.

### Características técnicas

- Acabado micro-texturizado para una jugabilidad equilibrada
- Revestimiento superficial de baja fricción optimizado para una mayor reactividad del ratón
- Efectos de iluminación RGB personalizables
- Base de goma antideslizante
- Conector USB
- Cable de luz trenzada de 1,6 m
- Dimensiones aproximadas: 350 mm (largo) x 250 mm (ancho) x 4 mm (alto)
- Peso aproximado: 765g

### Instalación y configuración de su Lexip® B5

Paso 1: conecte su dispositivo Lexip® B5 a un puerto USB 2.0 / 3.0 en su computadora.



Paso 2: Cambie los colores de B5 con el botón en la parte superior del mouse pad.



### Solución de problemas

- Verifique la conexión USB.
- Asegúrese de que no haya ningún giro a lo largo del cable USB.
- No use un concentrador USB.
- Pruebe con otros puertos USB en su computadora.
- Reinicie su sistema.

### Mantenimiento

- No debe exponerse a goteos o salpicaduras.
- No coloque objetos que contengan líquidos como jarrones en la unidad.
- No rocíe agua sobre el producto para limpiarlo.
- Una vez al mes, le recomendamos que desconecte el dispositivo de su puerto USB y lo limpie con un paño suave (o un bastoncillo de algodón) y un poco de agua tibia para evitar la acumulación de polvo.
- Nunca use jabón o productos de limpieza agresivos.



Vielen Dank für den Kauf des Lexip® B5 Mauspads!

### Box-inhalt

- Lexip® B5– Starres Mauspad
- Bedienungsanleitung

### Systemkonfiguration erforderlich

- PC / Mac mit einem verfügbaren USB Typ A Anschluss
- Windows® 10 - Windows® 11 - Mac OS X

### Benutzerhandbuch

△ Dieses Symbol kennzeichnet Sicherheits- und Gesundheitshinweise in diesem Handbuch. In diesem Handbuch finden Sie wichtige Sicherheit und Gesundheitsinformationen für das von Ihnen erworbene Produkt.

△ **WARNUNG - VOR DER INSTALLATION UND DIESES PRODUKT VERWENDEN, LESEN SIE DEN ANWEISUNGEN. DER HERSTELLER IST NICHT FÜR FÜGTE SCHÄDEN UNSACHGEMÄSSER INSTALLATION IM ZUSAMMENHANG. STETS IN GERÄTE MIT IHRER KAMERA ZUKUNFT AUF ZUKUNFT.**

### Sicherheits- und wartungsanweisungen

- 1. Sicherheit von Kindern und gefährdeten Personen** - △ **WARNUNG:** Erstickungsgefahr. Dieses Gerät kann kleine Teile enthalten, die für Kinder unter 3 Jahren eine erstickungsgefahr darstellen können. Achten Sie darauf, dieses Produkt niemals in der Reichweite von kleinen Kindern lassen. Lassen Sie Kinder nicht mit dem Gerät spielen. Lassen Sie keine Verpackung innerhalb der Reichweite von Kindern auf. Kinder sollten keine Wartungsarbeiten am Gerät nicht unbeaufsichtigt zu reinigen oder zu versuchen.
- 2. Allgemeine Sicherheit und Gebrauch** - △ **WARNUNG:** Verletzungsgefahr, Stromschlag, Feuer, Verbrennungen oder Schäden am Gerät  
**WARNUNG:** versuchen Sie nicht, Reparaturen durchzuführen  
**WARNUNG:** lassen Sie Ihr Zubehör nicht nass werden  
Dieses Gerät ist für den Innenbereich bestimmt und darf nicht anders verwendet werden. Beachten Sie die Sicherheitshinweise im Handbuch. Benutzen oder lagern Sie das Gerät nicht in staubigen oder schmutzigen Umgebungen, da seine beweglichen Teile und elektronische Bauteile beschädigt werden können. Verwenden und lagern Sie das Gerät nicht in heißen Umgebungen. Nicht fallen lassen, nicht zerlegen, nicht öffnen, nicht abstürzen, nicht verbiegen, das Produkt oder Teile nicht verformen, dies kann ernsthaft beschädigt werden. Verwenden Sie das Produkt nicht mit nassen Händen und vermeiden Sie jede Art von Feuchtigkeit. Verwenden Sie kein Wasser, um das Produkt oder andere Reinigungsmittel zu reinigen. Verwenden Sie keine Scheuermittel, Scheuerschwämme, Lösungsmittel oder Metallgegenstände. Verwenden Sie zum Reinigen des Geräts ein antistatisches Tuch. Versuchen Sie nicht, die Anschlüsse zu reinigen. Zerlegen Sie das Produkt nicht selbst. Alle Reparaturarbeiten dürfen nur von qualifiziertem Fachpersonal durchgeführt werden. Verhindern, dass Flüssigkeit in das Produkt gelangt. Lassen Sie den Akku nicht in der Nähe einer Wärmequelle wie Heizkörper stehen. Fügen Sie keine anderen als die im Produkt zugelassenen Gegenstände ein. Nicht kurzschließen. Berühren Sie die Batterieklemmen nicht. Stellen Sie keine schweren Gegenstände auf das Gerät. Vermeiden Sie übermäßigen Schock oder Vibrationen des Geräts. Das Gerät darf keinem Tropfen oder Spritzwasser ausgesetzt werden. Stellen Sie keine mit Flüssigkeiten gefüllten Gegenstände wie Vasen auf das Gerät. Sprühen Sie kein Wasser oder Dampf, um das Gerät zu reinigen. Jeglicher Nachweis eines Versuchs, dieses Gerät zu öffnen und / oder zu modifizieren, einschließlich eines Peelings, einer Punktierung oder Entfernung eines der Etiketten, erlischt die beschränkte Garantie.
- 3. Installation**  
Installieren oder verbinden Sie ein beschädigtes Gerät nicht. Befolgen Sie sorgfältig die mit dem Gerät gelieferten Installationsanweisungen. Installieren oder verwenden Sie das Gerät nicht an Orten, an denen die Temperatur unter 15 ° C liegt oder die Elemente ausgesetzt sind. Setzen Sie das Produkt nicht direktem Sonnenlicht oder in der Nähe einer Wärmequelle aus. Installieren Sie das Produkt an einem trockenen Ort und vor Staub geschützt. Stellen Sie es nicht an Orten auf, die Spritzwasser ausgesetzt sind. Stellen Sie das Gerät nicht auf Flammenquellen wie Kerzen.
- 4. Muskel-Skelett-erkrankungen** - **WARNUNG:** die Verwendung von Spiele-Controllern, Tastaturen, Mäusen oder anderen elektronischen Eingabegeräten kann schwere Verletzungen oder Krankheiten nach sich ziehen.  
Beim Spielen von Videospiele, wie bei vielen Aktivitäten, können Sie gelegentliche Beschwerden in Ihren Händen, Armen, Schultern, Hals oder anderen Teilen des Körpers auftreten. Allerdings, wenn Sie Symptome wie anhaltende oder wiederkehrende Beschwerden, Schmerzen, Pochen, Schmerzen, Kribbeln, Taubheitsgefühl, brennende Empfindung oder Steifheit, NICHT IGNORE DIESE WARNING SIGNS. PROMPTLY SEE eine qualifizierte GESUNDHEIT PROFESSIONAL, auch wenn Symptome auftreten, wenn Sie nicht spielen ein Videospiele. Symptome wie diese können mit schmerzhaften und manchmal dauerhaft deaktivieren Verletzungen oder Störungen der Nerven, Muskeln, Sehnen, Blutgefäße und andere Teile des Körpers zugeordnet werden. diese muskuloskeletale Störung (MSDs) schließen Karpaltunnelsyndrom, Tendinitis, Tenosynovitis, Erschütterungssyndrome und andere Bedingungen ein. Während Forscher noch nicht in der Lage, viele Fragen über MSDs zu beantworten, gibt es allgemeine Übereinstimmung, dass viele Faktoren können mit ihrem Auftreten, einschließlich medizinische und körperliche Bedingungen, Stress und wie man es bewältigt werden, die allgemeine Gesundheit und wie eine Person Positionen und Verwendet ihren Körper während der Arbeit und andere Aktivitäten (einschließlich der Wiedergabe von Videospiele). Einige Studien schlagen vor, wie viel Zeit eine Person eine Aktivität durchführt, kann ein Faktor sein. dies sind einige Richtlinien, die Ihnen helfen können, zu arbeiten und spielen mehr komfortabel und möglicherweise reduzieren Risiko für alle MSD: Positionieren Sie sich bequem zu benutzen, nicht umständlich, Haltungen; Halten Sie Ihre Hände, Finger und andere Körperteile entspannt; Unterbrechen; Entwicklung eines gesunden Lebensstils. Wenn Sie Fragen haben, wie Ihr eigener Lebensstil, Aktivitäten oder medizinische oder körperliche Verfassung mit MSDs zusammenhängen, sehen Sie eine qualifizierte medizinische Fachkraft.

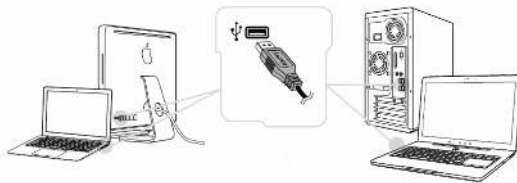
5. **Entsorgung** - ⚠️ **WARNUNG** : Folgen sie den sicherheitsregeln bei der entsorgung von elektro - und elektronik - Altgeräte (WEEE).
6. **Kabel** - ⚠️ **WARNUNG** : Kabel und Leitungen  
**ACHTUNG**: kabel legen sie alle Kabel und leitungen, so dass Person (oder ein Tier) durch Bewegung im Raum in den Füßen oder erschossen versehentlich gefangen werden. Achten sie darauf, Kabel und leitungen zu halten außerhalb der Reichweite von Kindern und Haustieren. Lassen Sie sich nicht Ihre Kinder mit Kabeln und Leitungen spielen. Ab sofort ziehen Sie das Gerät, wenn Sie es ein Brand oder Rauch abgibt bemerken. Übermäßige Feuchtigkeit kann zu Stromschlägen führen. Sicherstellen, dass die Kabel, wie beispielsweise einem Radiator nicht in Kontakt mit einem heißen objekt sind.

### Technische merkmale


- Mikrostrukturierte Oberfläche für ausgewogene Spielbarkeit
- Optimierte Oberflächenbeschichtung mit geringer Reibung für erhöhte Reaktivität der Maus
- Anpassbare RGB-Lichteffekte
- Rutschfester gummierter Boden
- USB-Anschluss
- 1,6 m geflochtenes Lichtkabel
- Ungefähre Abmessungen: 350 mm (Länge) x 250 mm (Breite) x 4 mm (Höhe)
- Ungefähres Gewicht (mit Kabel): 765g

### Installation und konfiguration ihres Lexip® B5

Schritt 1: Verbinden Sie Ihr Lexip® B5-Gerät mit einem USB 2.0 / 3.0-Anschluss an Ihrem Computer.



Schritt 2 : Ändern Sie die Farben des B5 mit der Taste am oberen Rand des Mauspads.



### Fehlerbehebung

- Überprüfen Sie die USB-Verbindung.
- Stellen Sie sicher, dass das USB-Kabel nicht verdreht ist.
- Verwenden Sie keinen USB-Hub.
- Probieren Sie andere USB-Anschlüsse an Ihrem Computer aus.
- Starten Sie Ihr System neu.

### Wartung

- Es sollte keinem Tropf- oder Spritzwasser ausgesetzt werden.
- Stellen Sie keine Gegenstände mit Flüssigkeiten wie Vasen auf das Gerät.
- Sprühen Sie kein Wasser auf das Produkt, um es zu reinigen
- Einmal im Monat empfehlen wir, das Gerät von seinem USB-Anschluss zu trennen und es mit einem weichen Tuch (oder Wattestäbchen) und etwas lauwarmem Wasser zu reinigen, um die Ansammlung von Staub zu vermeiden
- Verwenden Sie niemals Seife oder aggressive Reinigungsmittel.

Grazie per aver acquistato il tappetino per mouse Lexip® B5!

## Contenuto della confezione

- Lexip® B5 – Tappetino per mouse rigido
- Manuale del prodotto

## Configurazione di sistema richiesta

- PC / Mac con una porta USB di tipo A disponibile
- Windows® 10 - Windows® 11 - Mac OS X

## Guida all'uso

⚠ Questo simbolo identifica informazioni relative alla sicurezza e alla salute presenti in questa guida prodotto. Leggere questa guida per ottenere importanti informazioni sulla salute e sulla sicurezza relative al prodotto acquistato.

⚠ **AVVERTENZA - PRIMA DI INSTALLARE E UTILIZZARE QUESTO APPARECCHIO, LEGGERE ATTENTAMENTE LE ISTRUZIONI FORNITE. IL PRODUTTORE NON PUÒ ESSERE RITENUTO RESPONSABILE PER DANNI O LESIONI DERIVANTI DA UN'INSTALLAZIONE O USO IMPROPRIO. CONSERVARE SEMPRE QUESTO MANUALE CON L'APPARECCHIO PER CONSULTAZIONI FUTURE.**

## Guida per l'utente

- 1. Sicurezza dei bambini e delle persone vulnerabili** - ⚠ **ATTENZIONE:** pericolo di soffocamento. Questo dispositivo potrebbe contenere parti di piccole dimensioni che potrebbero costituire un rischio di soffocamento per i bambini di età inferiore a 3 anni. Tenere le parti piccole lontano dai bambini. Assicurati di non lasciare mai questo prodotto alla portata dei bambini piccoli. non lasciare che i bambini giochino con il dispositivo. non lasciare l'imballaggio alla portata dei bambini. I bambini non dovrebbero pulire o tentare alcuna manutenzione sul dispositivo senza sorveglianza. Assicurarsi che i bambini che utilizzano questo prodotto giochino in modo sicuro e entro i propri limiti e si assicurino che comprendano il corretto utilizzo del dispositivo.
- 2. Sicurezza generale e uso** - ⚠ **ATTENZIONE:** rischio di lesioni, scosse elettriche, incendi, ustioni o danni al dispositivo  
⚠ **ATTENZIONE:** non tentare di riparare  
⚠ **ATTENZIONE:** non permettere che l'accessorio si bagni  
Questo prodotto è destinato all'uso domestico e al chiuso. Seguire le istruzioni contenute in questo manuale. Non usare o lasciare il dispositivo in ambienti polverosi o sporchi nella misura in cui le parti in movimento e componenti elettronici potrebbero essere danneggiati. Non utilizzare o conservare il prodotto in ambienti particolarmente caldi. Non far cadere, non smontare, non aperto, non andare in crash, non piegare, deformare, qualsiasi parte del prodotto, ciò potrebbe seriamente danneggiarli. Non usare acqua per pulire il prodotto o altro detergente. Non utilizzare detergenti abrasivi, spugnette abrasive, solventi o oggetti metallici. Per pulire il prodotto, usare un panno antistatico. Non smontare il prodotto da soli. Tutte le riparazioni devono essere eseguite da personale qualificato. Non lasciare la batteria vicino a una fonte di calore come un radiatore. Non inserire un oggetto diverso da quelli autorizzati per il prodotto. Non cortocircuitare. Non toccare i terminali della batteria. Non posizionare oggetti pesanti sul prodotto. evitare vibrazioni o urti eccessivi. essa non deve essere esposto a spruzzi. Non posizionare oggetti contenenti liquidi come vasi sul dispositivo. Non spruzzare acqua sul prodotto per la pulizia. Qualsiasi segno di un tentativo di aprire e/o modifica di questo dispositivo, comprese le eventuali peeling, perforazione o di astinenza etichette, invaliderà la garanzia limitata.
- 3. Installazione**  
Non installare o collegare un dispositivo danneggiato. Seguire attentamente le istruzioni di installazione fornite con l'unità. Non installare o utilizzare in luoghi in cui la temperatura è inferiore a 15 ° C o esposti agli elementi. Non esporre il prodotto direttamente alla luce solare diretta o vicino a una fonte di calore. Installare il prodotto in un luogo asciutto e protetto dalla polvere. Non collocarlo in luoghi soggetti a spruzzi d'acqua. Non collocare sull'unità fonti di fiamma come candele accese.
- 4. Disturbi muscoloscheletrici** - ⚠ **ATTENZIONE:** l'uso di controller di gioco, tastiere, mouse o altri dispositivi di input elettronici può essere collegato a lesioni o disturbi gravi. Durante i videogiochi, come in molte attività, è possibile che si verifichino occasionali disagi a mani, braccia, spalle, collo o altre parti del corpo. Tuttavia, se si verificano sintomi come disagio persistente o ricorrente, dolore, pulsazione, dolore, formicolio, intorpidimento, sensazione di bruciore o rigidità, non ignorare questi segnali di pericolo. consultare prontamente un professionista della salute qualificato, anche se i sintomi si verificano quando non si sta giocando un videogioco. sintomi come questi possono essere associati a lesioni o disturbi dolorosi ea volte permanentemente invalidanti di nervi, muscoli, tendini, vasi sanguigni e altre parti del corpo. Questi disturbi muscoloscheletrici (Msds) comprendono sindrome del tunnel carpale, tendiniti, tenosinoviti, sindromi da vibrazione e altre condizioni. Sebbene i ricercatori non siano ancora in grado di rispondere a molte domande su Msds, vi è un accordo generale sul fatto che molti fattori possono essere collegati al loro verificarsi, comprese condizioni mediche e fisiche, stress e come affrontarli, salute generale e come una persona si posiziona e usa il loro corpo durante il lavoro e altre attività (incluso giocare ai videogiochi). Alcuni studi suggeriscono che la quantità di tempo che una persona svolge un'attività può essere un fattore. Queste sono alcune linee guida che possono aiutarvi a lavorare e giocare in modo più confortevole e possibilmente a ridurre il rischio di sperimentare qualsiasi Msd: Posizionandoti per usare posture comode, non imbarazzanti; Tenere le mani, le dita e le altre parti del corpo rilassate; Fare delle pause; sviluppo di uno stile di vita sano. Se avete domande su come il vostro stile di vita, attività o condizione medica o fisica possano essere collegati a Msds, consultate un operatore sanitario qualificato.
- 5. Disposizione** - ⚠ **AVVERTENZA :** Osservare le norme di sicurezza per lo smaltimento dei rifiuti di apparecchiature elettriche ed elettroniche (RAEE).
- 6. Cavi** - ⚠ **AVVERTENZA :** Cavi e fili  
Posizionare tutti i cavi in modo che la persona (o qualsiasi animale) possono essere catturati nei piedi o ucciso per errore muovendo nella stanza. Assicurarsi di mantenere i cavi fuori dalla portata dei bambini e animali domestici. Non lasciate che i

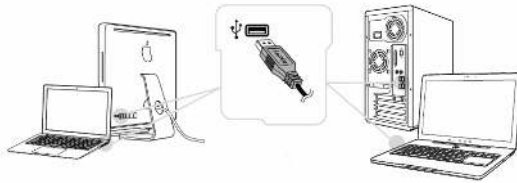
vostrì bambini di giocare con i cavi. Immediatamente staccare la spina se si nota che presentano un bruciata o fumo. umidità eccessiva può provocare scosse elettriche. Assicurarsi che il cavo non è in contatto con un oggetto caldo, ad esempio un radiatore.

## Caratteristiche tecniche

- Finitura micro-testurizzata per una suonabilità equilibrata
- Rivestimento superficiale a basso attrito ottimizzato per una maggiore reattività del mouse
- Effetti di luce RGB personalizzabili
- Base gommata antiscivolo
- Connettore USB
- Cavo luminoso intrecciato da 1,6 m
- Dimensioni approssimative: 350 mm (lunghezza) x 250 mm (larghezza) x 4 mm (altezza)
- Peso approssimativo: 765 g

## Installazione e configurazione del tuo Lexip® B5

Passaggio 1: collegare il dispositivo Lexip® B5 a una porta USB 2.0 / 3.0 sul computer.



Passaggio 2: modifica i colori di B5 con il pulsante nella parte superiore del mouse pad



## Risoluzione dei problemi

- Controlla la connessione USB.
- Assicurarsi che non ci sia torsione lungo il cavo USB.
- Non utilizzare un hub USB.
- Prova altre porte USB sul tuo computer.
- Riavvia il sistema.

## Manutenzione

- Non dovrebbe essere esposto a gocciolamenti o schizzi
- Non posizionare oggetti contenenti liquidi come vasi sull'unità
- Non spruzzare acqua sul prodotto per pulirlo.
- Una volta al mese, si consiglia di scollegare il dispositivo dalla porta USB e pulirlo con un panno morbido (o un batuffolo di cotone) e dell'acqua tiepida per evitare l'accumulo di polvere
- Non usare mai sapone o detergenti aggressivi.

Dank u voor het kopen van de Lexip® B5 muismat!

## Inhoud van de doos

- Lexip® B5 – Stijve muismat
- Producthandleiding

## Systemconfiguratie vereist

- PC / Mac met beschikbare USB Type-A poort
- Windows® 10 - Windows® 11 - Mac OS X

## Gebruikershandleiding

△ Dit symbool geeft de veiligheids- en gezondheids berichten in deze producthandleiding aan. Lees deze handleiding voor belangrijke veiligheids- en gezondheidsinformatie voor het product dat u hebt gekocht.

**△ WAARSCHUWING: ALS DIT PRODUCT NIET OP DE JUISTE MANIER WORDT GEÏNSTALLEERD, GEBRUIKT EN VERZORGD, KAN DIT HET RISICO OP ERNSTIG LETSEL, OVERLIJDEN, SCHADE AAN EIGENDOMMEN OF SCHADE AAN HET PRODUCT OF AANVERWANTE ACCESSOIRES VERGROTEN. LEES DEZE PRODUCTHANDLEIDING VOOR BELANGRIJKE INFORMATIE OVER VEILIGHEID EN GEZONDHEID EN BEWAAR DEZE DOCUMENTEN ZORGVULDIG VOOR TOEKOMSTIG GEBRUIK. BUITEN BEREIK VAN JONGE KINDEREN HOUDEN.**

## Algemene veiligheids

- 1. Veiligheid van kinderen en kwetsbare mensen** - △ WAARSCHUWING: verstikkingsgevaar. Dit apparaat kan kleine onderdelen bevatten die verstikkingsgevaar kunnen opleveren voor kinderen onder de 3. Houd kleine onderdelen uit de buurt van kinderen. Zorg ervoor dat u dit product nooit binnen het bereik van jonge kinderen laat. laat kinderen niet met het apparaat spelen. laat de verpakking niet binnen het bereik van kinderen. Kinderen mogen het apparaat niet zonder toezicht schoonmaken of proberen onderhoud uit te voeren. Zorg ervoor dat kinderen die dit product gebruiken veilig en binnen hun limiet spelen en zorg ervoor dat ze het juiste gebruik van het apparaat begrijpen.
- 2. Algemene beveiliging en gebruik** - △ WAARSCHUWING: Gevaar voor letsel, elektrische schokken, brand, brandwonden of schade aan het apparaat  
△ WAARSCHUWING: Probeer geen reparaties uit te voeren  
△ WAARSCHUWING: Zorg ervoor dat uw accessoire niet nat wordt  
Dit apparaat is ontworpen voor huishoudelijk gebruik binnenshuis en mag niet op een andere manier worden gebruikt. volg de veiligheidsinstructies in de handleiding. Gebruik of bewaar het apparaat niet in stoffige / vuile omgevingen, omdat bewegende onderdelen en elektronische componenten kunnen worden beschadigd. gebruik of bewaar het apparaat niet op hete plaatsen. niet laten vallen, niet demonteren, niet openen, niet neerstorten, niet verbuigen, het product of onderdelen ervan niet vervormen, dit kan ze ernstig beschadigen. gebruik het product niet met natte handen en vermijd elke vorm van vocht . gebruik geen water om het product of een ander reinigingsmiddel te reinigen. gebruik geen schurende reinigingsmiddelen, schuursponsjes, oplosmiddelen of metalen voorwerpen. Gebruik een antistatische doek om het product te reinigen. probeer geen connectoren schoon te maken. Demonteer het product niet zelf. Alle reparaties moeten worden uitgevoerd door gekwalificeerd personeel. Voorkom dat er vloeistof in het product komt. Laat de batterij niet in de buurt van een warmtebron zoals een radiator liggen. Plaats geen andere voorwerpen dan die in het product zijn toegestaan. geen kortsluiting maken. raak de batterijpolen niet aan. plaats geen zware voorwerpen op het product. Vermijd overmatige schokken of trillingen van het apparaat. Het apparaat mag niet worden blootgesteld aan waterdruppels of spetters. plaats geen met vloeistof gevulde voorwerpen zoals vazen op het apparaat. spuit geen water of stoom om het apparaat te reinigen. Elk bewijs van een poging om dit apparaat te openen en / of te wijzigen, inclusief pellen, perforeren of verwijderen van een van de labels, maakt de beperkte garantie ongeldig.
- 3. Installatie**  
Installeer of sluit geen beschadigd apparaat aan. Volg de installatie-instructies die bij het apparaat zijn meegeleverd zorgvuldig. Niet installeren of gebruiken op een locatie waar de temperatuur lager is dan 15 ° C of wordt blootgesteld aan de elementen. Stel het product niet direct bloot aan direct zonlicht of in de buurt van een warmtebron. Installeer het product op een droge plaats en beschermd tegen stof. Plaats het niet op plaatsen die onderhevig zijn aan opspattend water. Plaats geen vlammen van de unit zoals brandende kaarsen.
- 4. Musculoskeletale aandoeningen** - △ WAARSCHUWING: het gebruik van gamecontrollers, toetsenborden, muizen of andere elektronische invoerapparaten kan in verband worden gebracht met ernstig letsel of aandoeningen. Bij het spelen van videogames, zoals bij veel activiteiten, kunt u af en toe ongemak ervaren in uw handen, armen, schouders, nek of andere delen van uw lichaam. Als u echter symptomen ervaart zoals aanhoudend of herhaald ongemak, pijn, kloppende, pijnlijke, tintelingen, gevoelloosheid, branderig gevoel of stijfheid, negeer deze waarschuwingssignalen dan niet. Raadpleeg onmiddellijk een gekwalificeerde gezondheidswerker, zelfs als er symptomen optreden wanneer u geen videogame speelt. symptomen zoals deze kunnen in verband worden gebracht met pijnlijke en soms permanent invaliderende letsels of aandoeningen van de zenuwen, spieren, pezen, bloedvaten en andere delen van het lichaam. Deze musculoskeletale stoornis (MSDS) zijn carpaal tunnelsyndroom, tendinitis, tenosynovitis, trillingssyndromen en andere aandoeningen. Hoewel onderzoekers nog niet veel vragen over MSDS kunnen beantwoorden, is er algemene overeenstemming dat veel factoren kunnen worden gekoppeld aan hun optreden, waaronder medische en fysieke omstandigheden, stress en hoe men ermee omgaat, algemene gezondheidstoestand en hoe een persoon in positie gebruikt hun lichaam tijdens het werk en andere activiteiten (inclusief het spelen van videogames). Sommige studies suggereren dat de tijd die iemand een activiteit uitvoert,

een factor kan zijn. Dit zijn enkele richtlijnen die u kunnen helpen comfortabeler te werken en te spelen en mogelijk het risico op het ervaren van een Msd te verkleinen: uzelf positioneren om comfortabele, niet onhandige houdingen te gebruiken; Uw handen, vingers en andere lichaamsdelen ontspannen houden; Pauze nemen; een gezonde levensstijl ontwikkelen. Als je vragen hebt over hoe je eigen levensstijl, activiteiten of medische of fysieke conditie gerelateerd kunnen zijn aan MSDS, raadpleeg dan een gekwalificeerde gezondheidswerker.

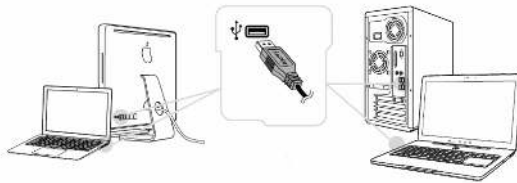
5. **Verwijderen** - ⚠️ Neem de veiligheidsvoorschriften in acht bij het afvoeren van afgedankte elektrische en elektronische apparatuur (AEEA).
6. **Kabels** - ⚠️ LET OP : kabels en snoeren  
Om mogelijke struikelgevaren of verstrengeling te voorkomen, moet u eventuele kabels en snoeren zodanig plaatsen dat mensen en huisdieren er niet over struikelen of er per ongeluk aan trekken als ze zich verplaatsen of door het gebied lopen. Houd kabels en snoeren buiten het bereik van kinderen en huisdieren. laat kinderen niet met kabels en snoeren spelen. overmatig vocht kan een elektrische schok veroorzaken. Zorg ervoor dat het snoer niet in contact komt met hete voorwerpen zoals een kachel.

## Technische kenmerken

- Micro-textuur afwerking voor gebalanceerde bespeelbaarheid
- Geoptimaliseerde oppervlaktecoating met lage wrijving voor verhoogde reactiviteit van de muis
- Aanpasbare RGB-lichteffecten
- Anti-slip rubberen basis
- USB-connector
- 1,6 m gevlochten lichtkabel
- Geschatte afmetingen: 350 mm (lengte) x 250 mm (breedte) x 4 mm (hoogte)
- Gewicht bij benadering: 765 g

## Installatie en configuratie van uw Lexip® B5

Stap 1: Verbind uw Lexip® B5-apparaat met een USB 2.0 / 3.0-poort op uw computer.



Stap 2: Wijzig de kleuren van de B5 met de knop boven aan de muismat



## Probleemoplossen

- Controleer de USB-verbinding.
- Zorg ervoor dat er geen draaiing is langs de USB-kabel.
- Gebruik geen USB-hub.
- Probeer andere USB-poorten op uw computer.
- Start je systeem opnieuw op.

## Onderhoud

- Het mag niet worden blootgesteld aan druppelen of spatten
- Plaats geen voorwerpen met vloeistoffen zoals vazen op het apparaat
- Spuit geen water op het product om het schoon te maken
- Eén keer per maand raden we aan dat u het apparaat loskoppelt van de USB-poort en het schoonmaakt met een zachte doek (of wattenstaafje) en wat lauw water om ophoping van stof te voorkomen.
- Gebruik nooit zeep of agressieve schoonmaakmiddelen

Dziękujemy za zakup podkładki pod mysz Lexip® B5!

### Zawartość pudełka

- Lexip® B5 – Sztwna podkładka pod mysz
- Instrukcja obsługi

### Wymagania systemowe

- Komputer PC / Mac z dostępnym portem USB typu A
- Windows® 10 - Windows® 11 - Mac OS X

### Instrukcja obsługi

△ Ten symbol identyfikuje komunikaty dotyczące bezpieczeństwa i zdrowia w tym przewodniku. Przeczytaj ten przewodnik, aby uzyskać ważne informacje dotyczące bezpieczeństwa i zdrowia dla produktu, który zakupiłeś.

△ **OSTRZEŻENIE: NIEPRAWIDŁOWA KONFIGURACJA, UŻYTKOWANIE I PIELĘGNACJA TEGO PRODUKTU MOŻE ZWIĘKSZYĆ RYZYKO POWAŻNYCH OBRAŻEŃ, ŚMIERCI, SZKÓD MATERIALNYCH LUB USZKODZENIA PRODUKTU LUB POWIĄZANYCH AKCESORIÓW. PRZECZYTAJ TEN PRZEWODNIK, ABY UZYSKAĆ WAŻNE INFORMACJE DOTYCZĄCE BEZPIECZEŃSTWA I ZDROWIA I ZACHOWAJ TE DOKUMENTY DO PRZYSZŁEGO ODNIESIENIA. TRZYMAJ Z DAŁA OD MAŁYCH DZIECI.**

### Informacje dotyczące bezpieczeństwa

- 1. Bezpieczeństwo dzieci i osób wrażliwych** - △ OSTRZEŻENIE: Ryzyko zadławienia. To urządzenie może zawierać małe elementy, które mogą stanowić ryzyko zadławienia dla dzieci poniżej 3. roku życia. Trzymaj małe elementy z dala od dzieci. Upewnij się, że produkt nie znajduje się w zasięgu małych dzieci. Nie pozwól dzieciom bawić się urządzeniem. Nie zostawiaj opakowania w zasięgu dzieci. Dzieci nie powinny czyścić ani próbować konserwacji urządzenia bez nadzoru. Upewnij się, że dzieci używające tego produktu bawią się bezpiecznie, w granicach swoich możliwości, i że rozumieją, jak prawidłowo korzystać z urządzenia.
- 2. Ogólne zasady bezpieczeństwa i użytkowania** - △ OSTRZEŻENIE: Ryzyko obrażeń, porażenia prądem, pożaru, oparzeń lub uszkodzenia urządzenia  
OSTRZEŻENIE: Nie próbuj naprawiać samodzielnie.  
OSTRZEŻENIE: Nie pozwól, aby akcesorium zamokło.  
To urządzenie jest przeznaczone do użytku domowego w pomieszczeniach i nie powinno być używane w innych celach. Przestrzegaj instrukcji bezpieczeństwa zawartych w instrukcji obsługi. Nie używaj ani nie przechowuj urządzenia w zakurzonych lub brudnych miejscach, ponieważ ruchome części i elementy elektroniczne mogą ulec uszkodzeniu. Nie używaj ani nie przechowuj urządzenia w gorących miejscach. Nie upuszczaj, nie demontuj, nie otwieraj, nie zginiataj, nie zginaj ani nie deformuj produktu ani żadnej jego części, ponieważ może to spowodować poważne uszkodzenia. Nie używaj produktu mokrymi rękami i unikaj kontaktu z wilgocią. Nie używaj wody ani innych środków czyszczących do czyszczenia produktu. Nie używaj środków ściernych, gąbek, rozpuszczalników ani metalowych przedmiotów. Do czyszczenia produktu używaj antystatycznej ściereczki. Nie próbuj czyścić złączy. Nie demontuj produktu samodzielnie. Wszystkie naprawy muszą być wykonywane przez wykwalifikowany personel. Zapobiegaj dostawianiu się cieczy do wnętrza produktu. Nie zostawiaj baterii w pobliżu źródła ciepła, takiego jak grzejnik. Nie wkładaj do produktu żadnych przedmiotów innych niż te dozwolone. Nie zwieraj obwodów. Nie dotykaj styków baterii. Nie kładź ciężkich przedmiotów na produkcie. Unikaj nadmiernych wstrząsów lub wibracji urządzenia. Urządzenie nie może być narażone na działanie kąpiącej ani rozpryskującej się wody. Nie umieszczaj na urządzeniu przedmiotów wypełnionych cieczą, takich jak wazony. Nie spryskuj urządzenia wodą ani parą w celu jego czyszczenia. Wszelkie próby otwarcia i/lub modyfikacji tego urządzenia, w tym usunięcie, przebicie lub zdjęcie jakichkolwiek etykiet, unieważnią ograniczoną gwarancję.
- 3. Instalacja**  
Nie instaluj ani nie podłączaj uszkodzonego urządzenia. Dokładnie przestrzegaj instrukcji instalacji dostarczonych z urządzeniem. Nie instaluj ani nie używaj w miejscach, gdzie temperatura jest niższa niż 15°C lub narażonych na działanie czynników atmosferycznych. Nie wystawiaj produktu na bezpośrednie działanie promieni słonecznych ani w pobliżu źródła ciepła. Zainstaluj produkt w suchym miejscu, chronionym przed kurzem. Nie umieszczaj go w miejscach narażonych na zachlapanie wodą. Nie stawiaj na urządzeniu źródeł płomienia, takich jak zapalone świece.
- 4. Zaburzenia układu mięśniowo-szkieletowego** - △ OSTRZEŻENIE: Używanie kontrolerów do gier, klawiatur, myszy lub innych elektronicznych urządzeń wejściowych może być związane z poważnymi obrażeniami lub schorzeniami. Podczas grania w gry wideo, jak i wielu innych czynności, możesz czasami odczuwać dyskomfort w dłoniach, ramionach, barkach, szyi lub innych częściach ciała. Jeśli jednak doświadczasz takich objawów jak uporczywy lub nawracający dyskomfort, ból, pulsowanie, mrowienie, drętwienie, pieczenie lub sztywność, nie ignoruj tych znaków ostrzegawczych. Skonsultuj się szybko z wykwalifikowanym lekarzem, nawet jeśli objawy występują, gdy nie grasz w gry wideo. Objawy takie jak te mogą być związane z bolesnymi i czasami trwale wyniszczającymi urazami lub schorzeniami nerwów, mięśni, ścięgien, naczyń krwionośnych i innych części ciała. Do tych zaburzeń układu mięśniowo-szkieletowego (MSD) należą zespół cieśni nadgarstka, zapalenie ścięgien, zapalenie pochewek ścięgien, zespół wibracyjny i inne schorzenia. Chociaż naukowcy nie potrafią odpowiedzieć na wszystkie pytania dotyczące MSD, istnieje ogólna zgoda, że wiele czynników może przyczynić się do ich powstawania, w tym stan zdrowia, stres i sposób, w jaki ktoś sobie z nim radzi, ogólna kondycja zdrowotna, a także pozycja ciała podczas pracy i innych aktywności (w tym grania w gry wideo). Niektóre badania sugerują, że czas trwania aktywności może być jednym z czynników. Oto kilka wskazówek, które mogą pomóc w bardziej komfortowej pracy i grze oraz w zmniejszeniu ryzyka MSD: Ustaw się w wygodnej pozycji, unikając niewygodnych postaw; Utrzymuj dłonie, palce i inne części ciała w rozluźnieniu; Rób przerwy; Prowadź zdrowy tryb życia. Jeśli masz pytania dotyczące tego, jak Twój styl życia, aktywności lub stan zdrowia mogą przyczynić się do MSD, skonsultuj się z wykwalifikowanym lekarzem.

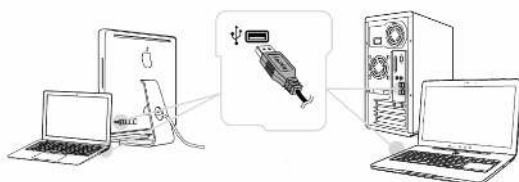
5. **Utylizacja**- ⚠ OSTRZEŻENIE: Przestrzegaj przepisów bezpieczeństwa dotyczących utylizacji odpadów elektrycznych i elektronicznych (WEEE).
6. **Kable**- ⚠ OSTRZEŻENIE: Kable i przewody
7. Aby zmniejszyć ryzyko potknięcia lub uduszenia, układaj kable i przewody w taki sposób, aby osoby i zwierzęta domowe nie mogły się o nie potknąć ani przypadkowo ich pociągnąć podczas chodzenia lub poruszania się w danym obszarze. Trzymaj kable i przewody poza zasięgiem dzieci i zwierząt domowych. Nie pozwalaj dzieciom bawić się kablami i przewodami. Nadmierna wilgoć może spowodować porażenie prądem. Upewnij się, że przewód nie styka się z gorącymi przedmiotami, takimi jak grzejniki.

## Cechy techniczne

- Mikrostrukturalne wykończenie dla zbalansowanej gry
- Zoptymalizowana powłoka powierzchni o niskim współczynniku tarcia dla zwiększonej reaktywności myszy
- Dostosowywane efekty oświetlenia RGB
- Antypoślizgowa gumowa podstawa
- Złącze USB
- 1,6 m pleciony kabel oświetleniowy
- Przybliżone wymiary: 350 mm (długość) x 250 mm (szerokość) x 4 mm (wysokość)
- Przybliżona waga: 765 g

## Instalacja i konfiguracja podkładki pod mysz Lexip® B5

Krok 1: Podłącz swoje urządzenie Lexip® B5 do portu USB 2.0/3.0 w komputerze.



Krok 2: Zmień kolory podkładki B5 za pomocą przycisku znajdującego się na górze podkładki.



## Rozwiązywanie problemów

- Sprawdź połączenie USB.
- Upewnij się, że kabel USB nie jest skręcony.
- Nie używaj koncentratora USB.
- Spróbuj użyć innych portów USB w komputerze.
- Uruchom ponownie system.

## Konserwacja

- Nie narażaj na kapanie ani rozpryskiwanie wody.
- Nie umieszczaj na urządzeniu przedmiotów wypełnionych cieczą, takich jak wazon.
- Nie spryskuj produktu wodą, aby go wyczyścić.
- Raz w miesiącu zalecamy odłączenie urządzenia od portu USB i wyczyszczenie go miękką ściereczką (lub patyczkiem higienicznym) oraz letnią wodą, aby zapobiec gromadzeniu się kurzu.
- Nigdy nie używaj mydła ani agresywnych środków czyszczących.